



# Ocena zasobów pomocy społecznej

## za rok 2023

Autorzy:

Marek Nicewicz - Wójt Gminy Lubicz

Anna Sikorska - Dyrektor Gminnego  
Ośrodka Pomocy Społecznej

## SPIS TREŚCI

STRONA

1	Wprowadzenie	3
2	Dane o sytuacji demograficznej i społecznej	3
3	Dane o korzystających z pomocy i wsparcia	11
3.1	Dane o korzystających z pomocy i wsparcia GMINA - ZADANIA OPS, CUS oraz MOPS, MOPR	37
4	Inne rodzaje pomocy i świadczeń	40
5	Zasoby instytucjonalne pomocy i wsparcia	49
6	Kadra jednostki organizacyjnej pomocy społecznej	57
6.1	Zatrudnienie pomocnicze w jednostce organizacyjnej pomocy społecznej	61
6.2	Zespoły pracy socjalnej i integracji społecznej w jednostce pomocy społecznej	61
7	Środki finansowe na wydatki w pomocy społecznej i innych obszarach polityki społecznej w budżecie jednostki samorządu terytorialnego	61
8	Aktywność projektowo-konkursowa jednostki organizacyjnej pomocy społecznej	64
9	Współpraca z organizacjami pozarządowymi - zadania zlecone w obszarze pomocy i wsparcia	66
10	Wnioski końcowe	66

# 1. Wprowadzenie

Zgodnie z art. 16a ustawy z 12 marca 2004 r. o pomocy społecznej gmina i powiat oraz samorząd województwa zobowiązani są do sporządzenia corocznie oceny zasobów pomocy społecznej w oparciu o analizę lokalnej sytuacji społeczno-demograficznej, która w szczególności winna obejmować: infrastrukturę, kadre, organizacje pozarządowe, nakłady finansowe ponoszone na zadania pomocy społecznej oraz informacje o osobach i rodzinach korzystających z pomocy społecznej. Niniejsza analiza opisuje ww. sytuację w gminie Lubicz. Jest to gmina wiejska, leżąca w powiecie toruńskim. Gmina Lubicz graniczy z gminami: Toruń, Łysomice, Kowalewo Pomorskie, Ciechocin i Obrowo. Siedzibą gminy jest Lubicz Dolny. Powierzchnia gminy Lubicz wynosi 106,03 km<sup>2</sup>, co stanowi 8,6 % powierzchni powiatu, 0,6 % powierzchni województwa. Gęstość zaludnienia w gminie wynosi 184 os/km<sup>2</sup>, w powiecie 88,1 os/km<sup>2</sup>, w województwie 115 os/km<sup>2</sup>. Poniżej prezentujemy szczegółowe dane o: sytuacji demograficznej, rynku pracy, infrastrukturze społecznej, korzystających z pomocy i wsparcia, świadczeniach pomocy społecznej, zasobach instytucjonalnych pomocy i wsparcia, kadrze pomocy społecznej, środkach finansowych na wydatki w pomocy społecznej i innych obszarach polityki społecznej w budżecie jednostki samorządu terytorialnego, aktywności projektowo-konkursowej jednostki organizacyjnej pomocy społecznej, współpracy z organizacjami pozarządowymi w obszarze pomocy i wsparcia gminy Lubicz.

## 2. Dane o sytuacji demograficznej i społecznej

Według stanu na 31.12.2023r., liczba ludności gminy wyniosła 20 181 osób, z czego 20 173 osoby, z czego 51% stanowiły kobiety, a 49% mężczyźni. Struktura ludności gminy przedstawiała się następująco: osoby w wieku przedprodukcyjnym stanowiły 22%, osoby w wieku produkcyjnym 62%, a w wieku poprodukcyjnym 16 %. W roku 2023 liczba ludności wzrosła o 0,4% w stosunku do liczby ludności w roku 2022. Według stanu na 31 grudnia 2023 roku udział bezrobotnych zarejestrowanych w liczbie ludności w wieku produkcyjnym w gminie wiejskiej Lubicz w 2023 r. wynosił 3,8%. Wskaźnik jest liczony jako udział bezrobotnych zarejestrowanych według płci w liczbie ludności w wieku produkcyjnym według płci. Stopa bezrobocia dla powiatu wynosi 9,2%, a dla województwa wynosi 7,4%. Liczba osób bezrobotnych zarejestrowanych w gminie Lubicz wyniosła 492, w tym 60 % stanowiły kobiety, 40 % mężczyźni. Udział długotrwale bezrobotnych w stosunku do ogólnej liczby ludności wyniósł 49%.

W zasobach infrastruktury społecznej gminy znajdują się 6 żłobków, w tym 3 prowadzone przez osobę fizyczną i 3 przez osobę prawną. Dysponują one 226 miejscami. W gminie Lubicz funkcjonuje 1 przedszkole publiczne oraz 6 oddziałów przedszkolnych przy szkołach. Funkcjonuje także 7 niepublicznych placówek przedszkolnych, w tym 1 punkt przedszkolny. W gminie działa 5 świetlic przyszkolnych.

### Świetlice środowiskowe:

W Lubczu Górnym organizowane były warsztaty pod nazwą „Przystań Nad Drwęcą”, gdzie dzieci realizowały swoje zdolności plastyczne, kulinarne, sportowe, taneczne i teatralne. Warsztaty odbywały się od poniedziałku do piątku. Uczestniczyło w nich w sumie 30 dzieci, podzielonych na dwie grupy. W zajęciach brały udział m.in. dzieci uchodźców wojennych z Ukrainy.

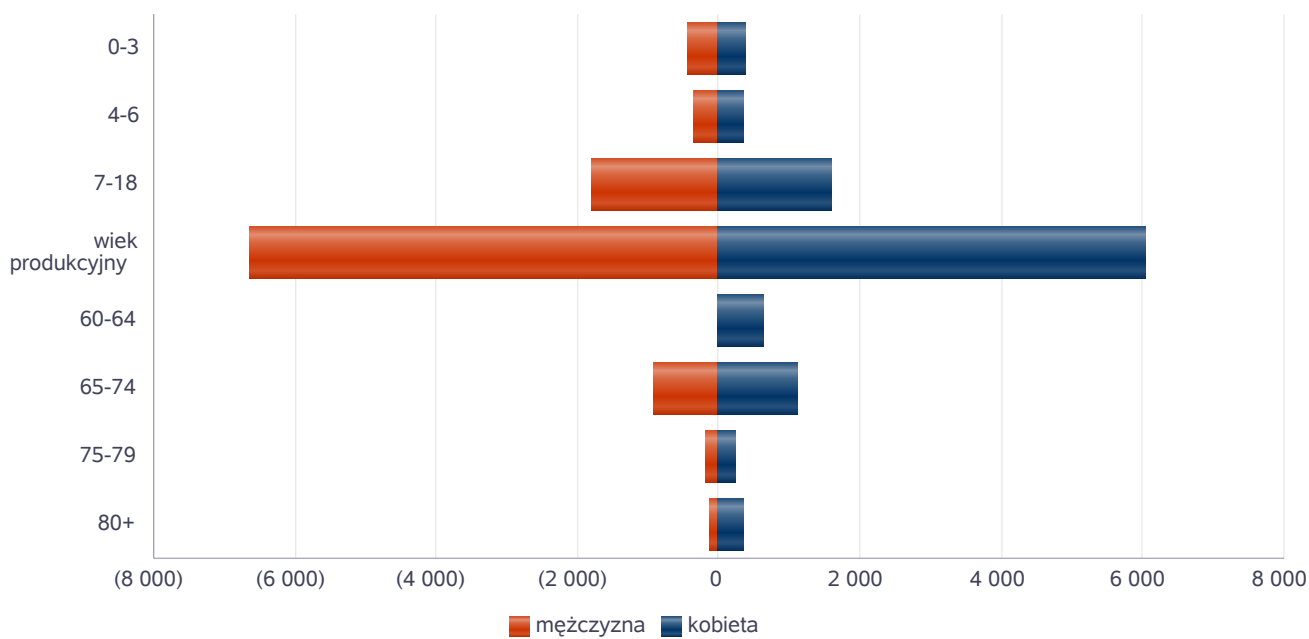
Celem funkcjonowania świetlic środowiskowych jest:

- diagnozowanie potrzeb dzieci i rodzin oraz organizowanie adekwatnej pomocy we współpracy z innymi instytucjami,
- korygowanie niewłaściwych zachowań dzieci i stymulowanie ich wszechstronnego rozwoju, a także wdrażanie do prawidłowego pełnienia ról społecznych,
- organizacja czasu wolnego dla dzieci i młodzieży poprzez prowadzenie zajęć grupowych z wykorzystaniem gier towarzyskich, zajęć twórczych, plastycznych i muzycznych oraz ćwiczeń sportowych.

Poniżej prezentujemy w formie graficznej i tabelarycznej szczegółowe dane dotyczące demografii (liczbę ludności w podziale na płeć i grupy wiekowe), rynku pracy (liczbę osób bezrobotnych, liczbę bezrobotnych długotrwale, liczbę osób bezrobotnych z prawem do zasiłku, wskaźnik bezrobocia wśród beneficjentów pomocy społecznej) i infrastruktury społecznej (liczba żłobków, liczba opiekunów dziennych, liczba miejsc w żłobkach, liczba dzieci którym nie przyznano miejsca) oraz w formie tabelarycznej informacje o infrastrukturze społecznej zawierające dane własne jednostki dotyczące: liczby mieszkań komunalnych, socjalnych, liczby osób oczekujących na mieszkania komunalne i socjalne, liczby wyroków eksmisyjnych bez wskazania lokalu socjalnego, liczby klubów i innych miejsc spotkań dla seniorów oraz liczby hospicjów na terenie gminy Lubicz.

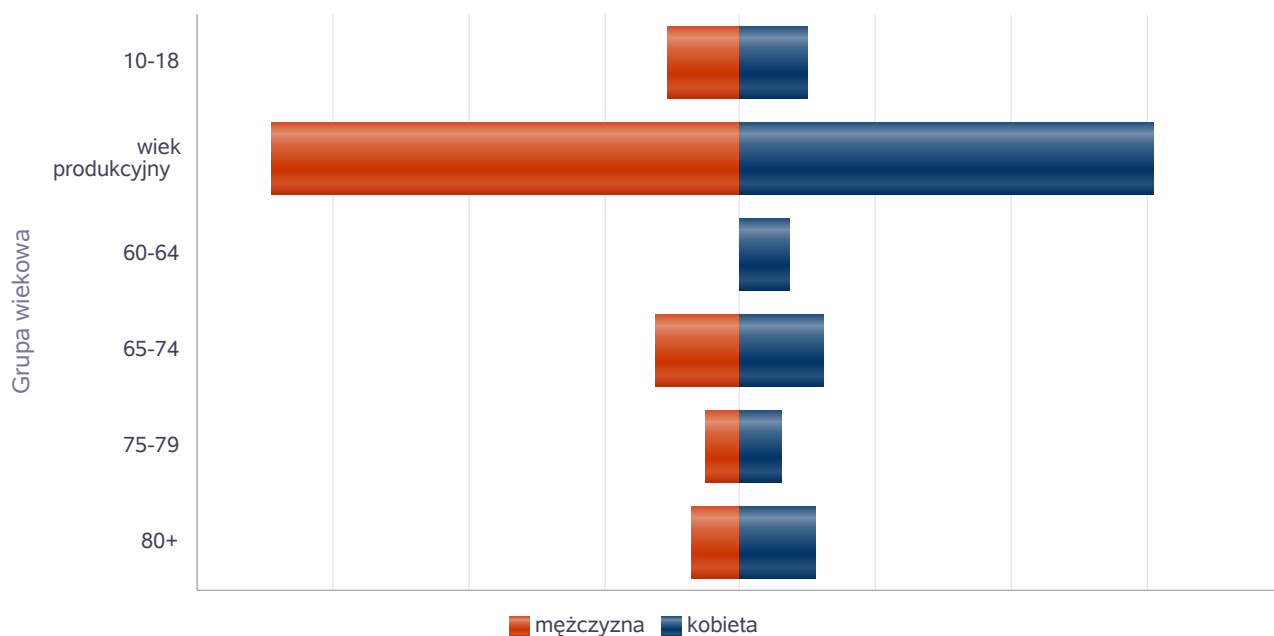
Liczba mieszkańców wg grup wiekowych i płci		
Grupa wiekowa	mężczyzna	kobieta
0-3	425	387
4-6	365	345
7-18	1 792	1 614
wiek produkcyjny	6 639	6 041
60-64		627
65-74	920	1 114
75-79	196	245
80+	139	354

Liczba mieszkańców wg grup wiekowych i płci



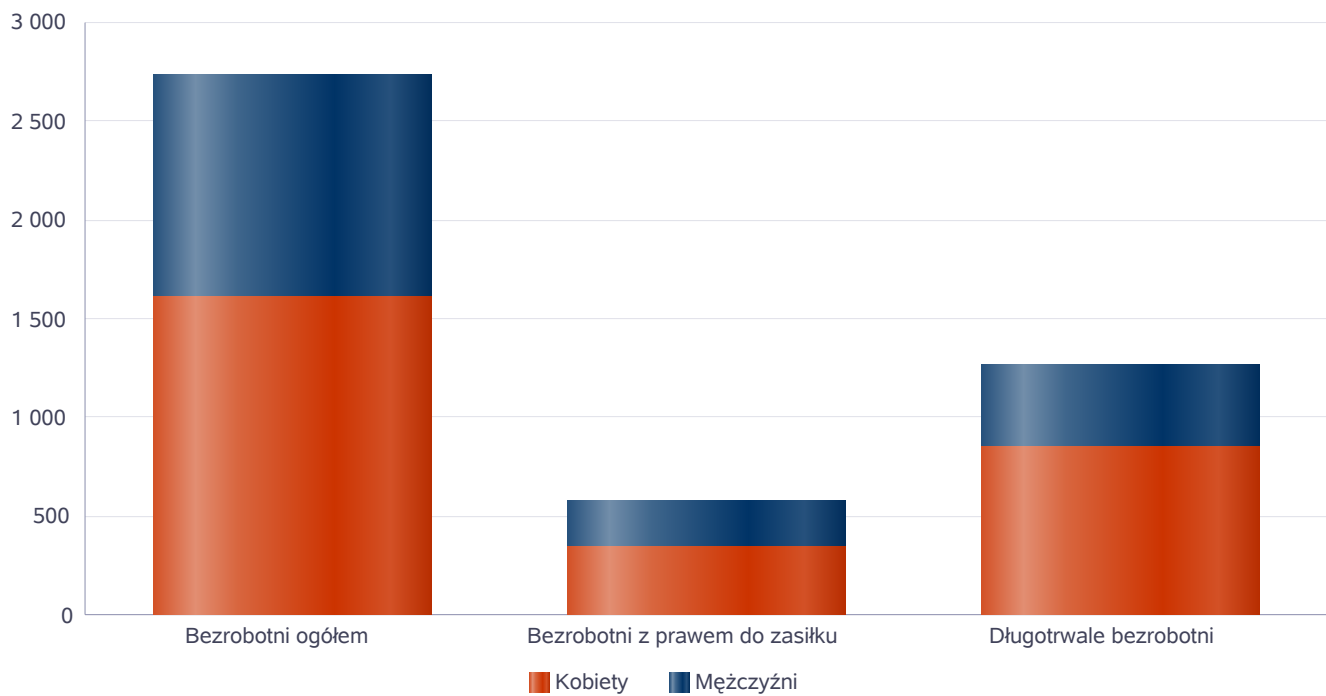
Liczba mieszkańców wg grup wiekowych i płci		
Grupa wiekowa	mężczyzna	kobieta
10-18	1 063	982
wiek produkcyjny	6 899	6 080
60-64		727
65-74	1 259	1 225
75-79	527	595
80+	728	1 118

Prognozowana liczba mieszkańców wg grup wiekowych i płci



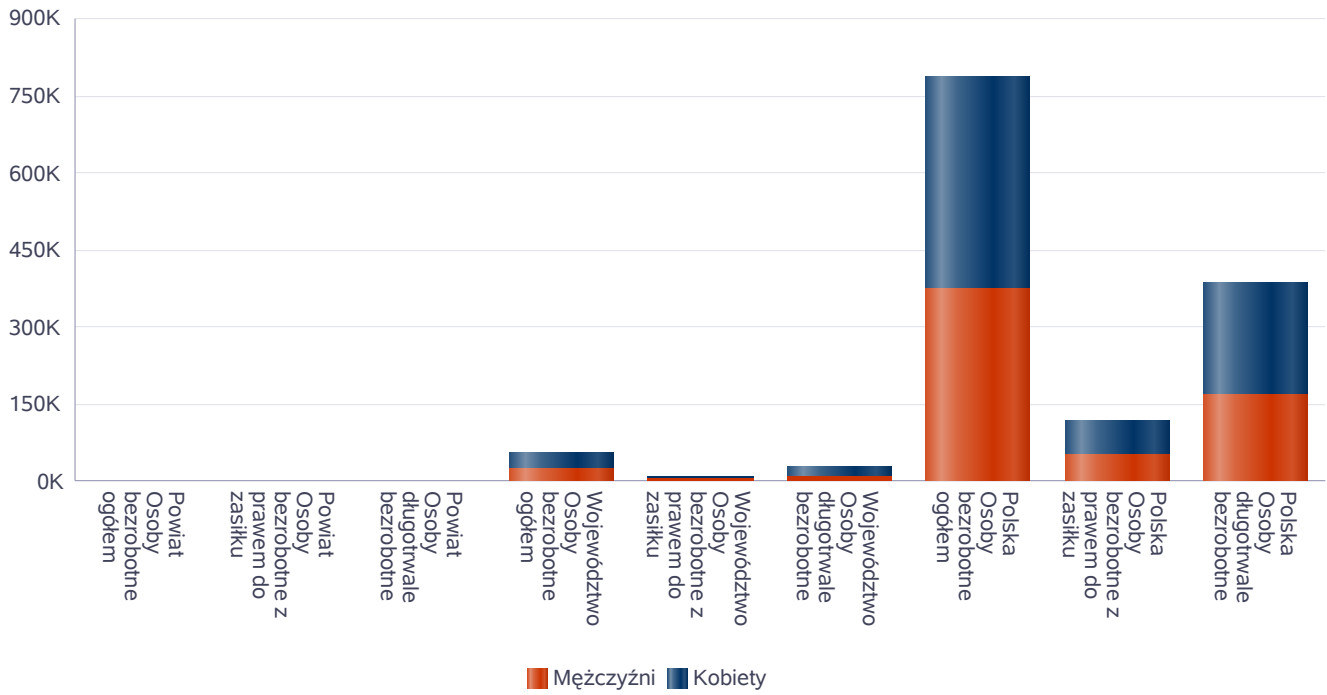
Liczba osób bezrobotnych, liczba długotrwale bezrobotnych oraz liczba osób bezrobotnych z prawem do zasiłku (poziom powiatu)

Status	Ogółem	Mężczyźni	Kobiety
Bezrobotni ogółem	2 732	1 129	1 603
Bezrobotni z prawem do zasiłku	583	238	345
Długotrwale bezrobotni	1 263	417	846



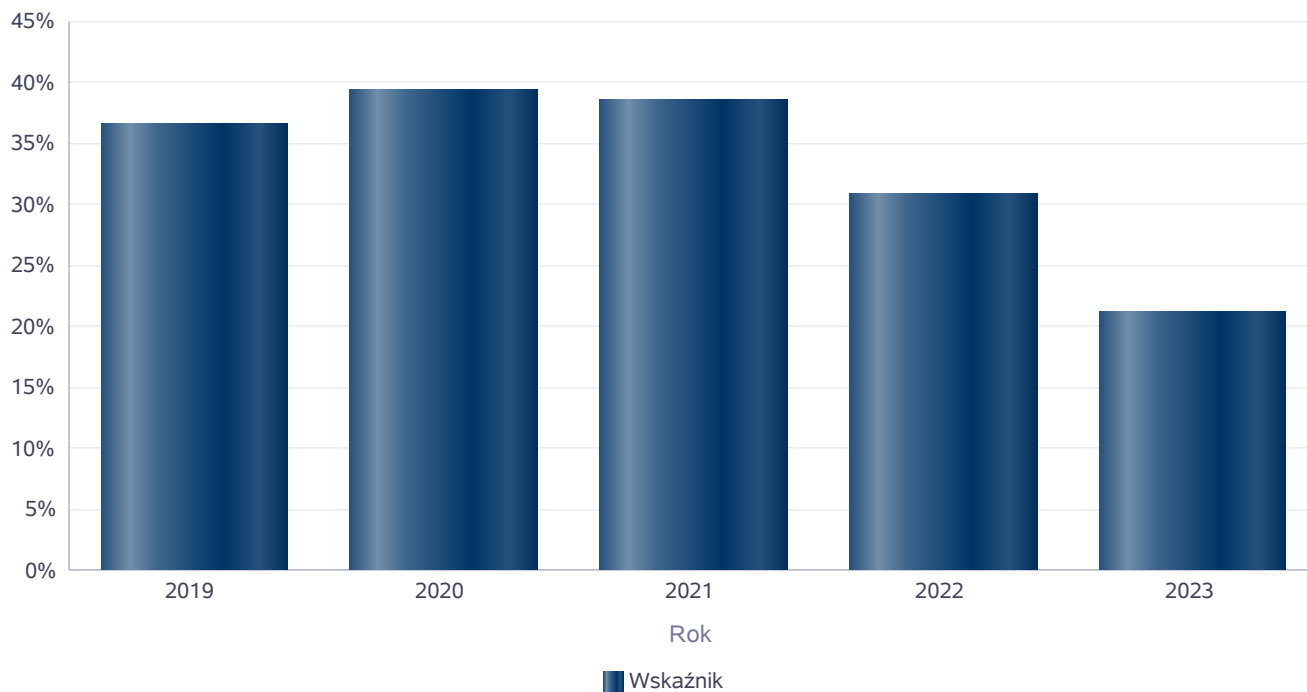
Wykres prezentuje liczbę osób bezrobotnych, liczbę bezrobotnych długotrwale oraz liczbę osób bezrobotnych z prawem do zasiłku, ogółem i w podziale na płeć.

Status	Powiat		Województwo		Polska	
	Kobiety	Mężczyźni	Kobiety	Mężczyźni	Kobiety	Mężczyźni
Osoby bezrobotne ogółem	1 603	1 129	31 287	23 084	413 294	371 950
Osoby bezrobotne z prawem do zasiłku	345	238	5 210	4 044	66 197	53 024
Osoby długotrwale bezrobotne	846	417	18 205	10 380	214 781	169 653



Wskaźnik bezrobocia wśród beneficjentów pomocy społecznej. Wskaźnik obliczany jako stosunek liczby osób w rodzinach korzystających z pomocy społecznej z powodu bezrobocia do liczby osób w rodzinach korzystających z pomocy ogółem.

Rok	Wskaźnik
2019	36%
2020	39%
2021	38%
2022	31%
2023	21%

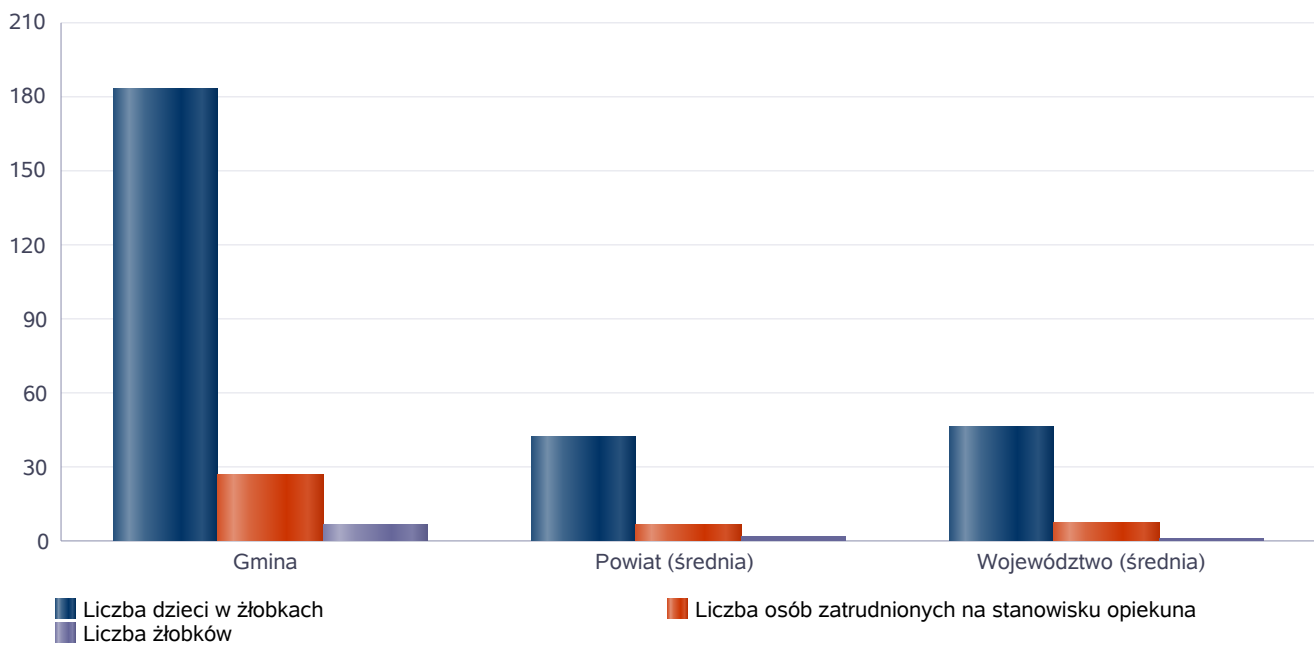




## Liczba placówek i miejsc dla dzieci

Jednostka terytorialna	Miara	Wartość liczbową
Gmina	Liczba dzieci w żłobkach	183,00
Gmina	Liczba osób zatrudnionych na stanowisku opiekuna	27,00
Gmina	Liczba żłobków	7,00
Powiat (średnia)	Liczba dzieci w żłobkach	42,33
Powiat (średnia)	Liczba osób zatrudnionych na stanowisku opiekuna	6,44
Powiat (średnia)	Liczba żłobków	1,56
Województwo (średnia)	Liczba dzieci w żłobkach	46,55
Województwo (średnia)	Liczba osób zatrudnionych na stanowisku opiekuna	7,62
Województwo (średnia)	Liczba żłobków	1,33

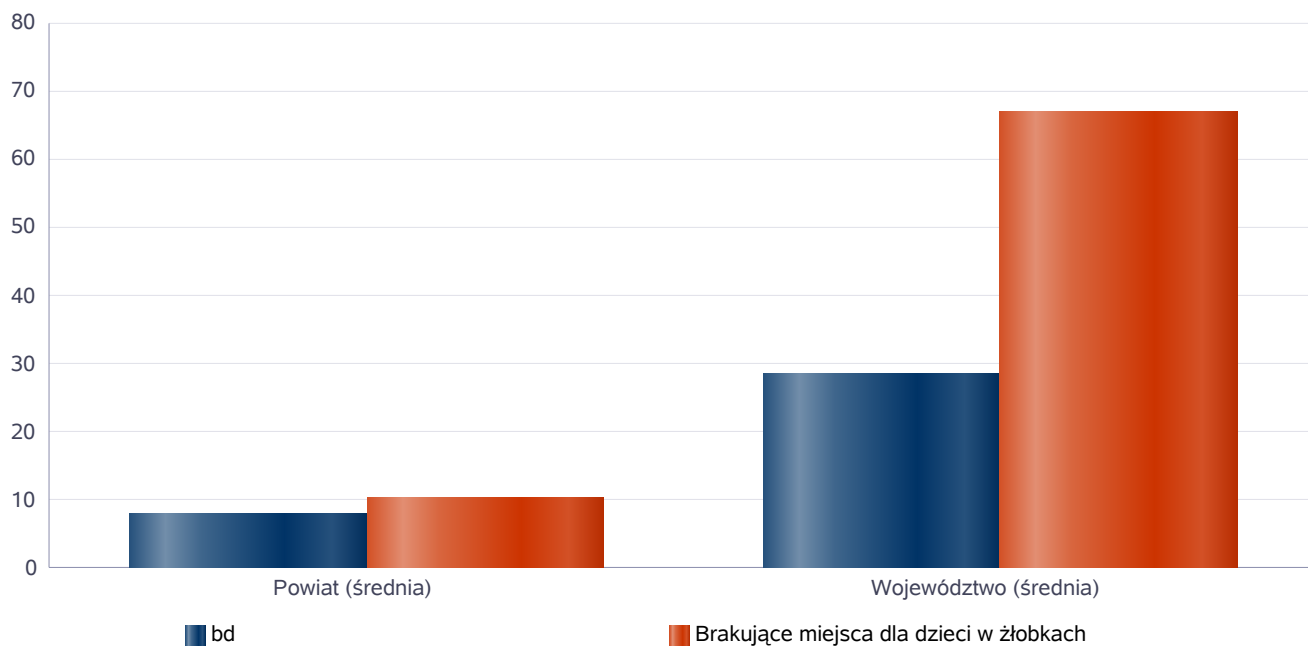
### Infrastruktura opieki nad dziećmi



## Liczba placówek i miejsc dla dzieci

Jednostka terytorialna	Miara	Wartość liczbowa
Powiat (średnia)	bd	7,89
Powiat (średnia)	Brakujące miejsca dla dzieci w żłobkach	10,22
Województwo (średnia)	bd	28,48
Województwo (średnia)	Brakujące miejsca dla dzieci w żłobkach	66,78

### Infrastruktura opieki nad dziećmi



## INFRASTRUKTURA SPOŁECZNA (stan na 31.XII)

WYSZCZEGÓLNIENIE		Rok 2022	Rok oceny 2023	Prognoza 2024*
<b>INFRASTRUKTURA SPOŁECZNA</b>				
Liczba mieszkań komunalnych w zasobie gminy	1	87	87	87
Liczba wniosków złożonych na mieszkanie komunalne z zasobów gminy	2	20	20	20
w tym z wiersza 1: Liczba mieszkań socjalnych (lokali)	3	4	4	4
Liczba oczekujących na mieszkanie socjalne	4	0	0	0
Liczba wyroków eksmisyjnych bez wskazania lokalu socjalnego	5	0	0	0
Liczba klubów i innych miejsc spotkań dla seniorów	6	6	0	0
Liczba hospicjów	7	0	0	0
Liczba ośrodków dla cudzoziemców	8	X	X	X

\* Wielkość prognozy nie dotyczy wartości przyrostu lub spadku. W przypadku braku możliwości oszacowania wielkości liczbowych dla prognozy należy wpisać liczby odpowiadające danym z kolumny "Rok oceny 2023". Niniejsza instrukcja dotyczy wypełniania wszystkich tabel OZPS.

### 3. Dane o korzystających z pomocy i wsparcia

Pomoc i wsparcie w gminie Lubicz z pomocy społecznej w 2023 roku uzyskało 1100 osób, co stanowiło 5,45 % wszystkich mieszkańców gminy. W roku oceny, w stosunku do 2022 roku, łączna liczba osób korzystających z pomocy i wsparcia zwiększyła się o 60 osób. Natomiast liczba rodzin, którym przyznano świadczenie z pomocy społecznej /zwiększyła się w stosunku do roku poprzedniego o 76 osób. W przypadku długotrwale korzystających z pomocy społecznej ich liczba osiągnęła poziom 604 osób, co oznaczało spadek w stosunku do roku 2022 o 84 osoby. W gminie Lubicz najczęściej występującymi przyczynami trudnej sytuacji życiowej osób i rodzin a jednocześnie powodami ubiegania się o pomoc społeczną, wskazanymi przez ośrodki pomocy społecznej w 2023 roku było kolejno: długotrwała lub ciężka choroba, niepełnosprawność, bezrobocie, potrzeba ochrony macierzyństwa oraz bezradność w sprawach opiekuńczo-wychowawczych. Poniżej prezentujemy w formie graficznej i tabelarycznej szczegółowe dane dotyczące: liczby rodzin i osób w rodzinach korzystających z pomocy społecznej w podziale na wiek i płeć, wskaźnika deprywacji lokalnej, liczby długotrwale korzystających z pomocy społecznej w podziale na płeć i grupy wiekowe, liczby osób i rodzin korzystających ze świadczeń pieniężnych i niepieniężnych, liczby osób korzystających z usług opiekuńczych i specjalistycznych usług opiekuńczych dla osób z zaburzeniami psychicznymi, liczby rodzin korzystających z poradnictwa specjalistycznego, wskaźnika pracy socjalnej, liczby rodzin korzystających z interwencji kryzysowej, wskaźnika kontraktu socjalnego w podziale na typy, wskaźnika projektów socjalnych.

Rok 2023 to także rok kontynuacji pomoc i wsparcia dla obywateli Ukrainy w związku z konfliktem zbrojnym.

Wojna na terytorium Ukrainy spowodowała, że w gminie Lubicz pojawili się uchodźcy wojenni, szukający bezpiecznego schronienia. Ich przybycie zobowiązało służby społeczne w gminie Lubicz do podjęcia nowych zadań zawartych głównie w ustawie o pomocy obywatelom Ukrainy w związku z konfliktem zbrojnym na terytorium tego państwa.

Na tej podstawie w 2023 roku w gminie Lubicz przyjęto 240 wniosków o świadczenie pieniężne za zapewnienie zakwaterowania i wyżywienia obywatelom Ukrainy przybywającym na terytorium Rzeczypospolitej Polskiej, w związku z działaniami wojennymi prowadzonymi na terytorium Ukrainy. Dla 24 osób wydano jednorazowe świadczenie w kwocie 300,00 złotych. W przypadku dzieci, dla 24 uczniów przyznano posiłki w szkole, a dla 3 zasiłek celowy na posiłek w przedszkolu. Ponadto dla 2 rodzin przyznano zasiłek okresowy, dla 1 rodziny zasiłek stały.

Dzieci z Ukrainy były także stałymi uczestnikami warsztatów „Przystań Nad Drwecą”. Na zajęcia przychodziły zarówno dzieci obywateli polskich jak i ukraińskich. Zajęcia odbywały się od poniedziałku do piątku. Na rzecz obywateli Ukrainy zorganizowano wsparcie rzeczowe. W tym zakresie wiodącą rolę przejął lubicki oddział Caritasu oraz indywidualnie, mieszkańcy gminy. Natomiast Gminny Ośrodek Pomocy Społecznej w Lubiczu zorganizował dla obywateli Ukrainy wsparcie w zakresie aktywizacji zawodowej oraz społecznej.

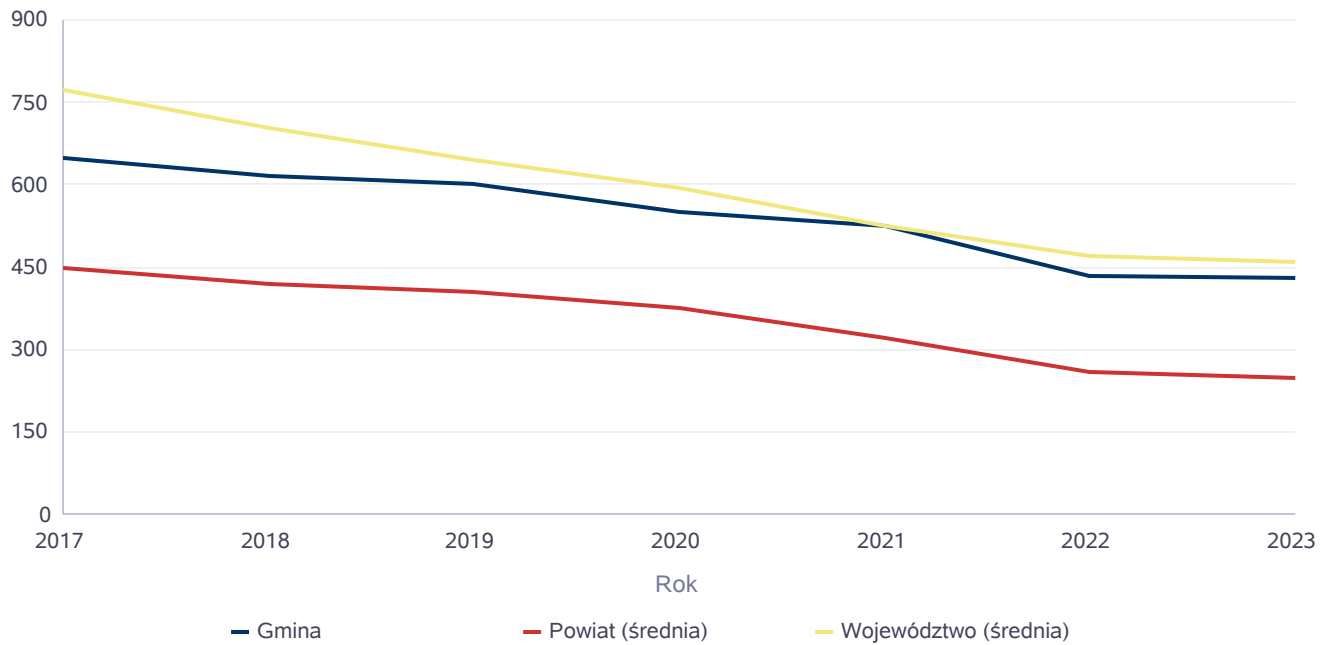
W 2023 roku ze świadczeń rodzinnych korzystały rodziny ukraińskie, wg następującej struktury:

- zasiłek rodzinny - 437 świadczeń, na kwotę: **52 623,00 z ł.**
- świadczenia z tytułu dodatków do zasiłku rodzinnego – 193 świadczenia, na kwotę: **21 665,00 zł.**
- dodatek z tytułu urodzenia dziecka - 2 świadczenie, na kwotę: **2 000,00 zł.**
- dodatek z tytułu samotnego wychowywania dziecka – 29 świadczeń, na kwotę: **5 331,00 zł.**
- dodatek z tytułu kształcenia i rehabilitacji dziecka niepełnosprawnego – 10 świadczeń, na kwotę: **980,00 zł.**
- dodatek z tytułu rozpoczęcia roku szkolnego – 22 świadczenia, na kwotę: **2200,00 zł.**
- dodatek z tytułu podjęcia przez dziecko nauki poza miejscem zamieszkania – 46 świadczeń, na kwotę: **3174,00 zł.**
- dodatek z tytułu wychowywania dziecka w rodzinie wielodzietnej – 84 świadczenia, na kwotę: **7 980,00 zł.**
- jednorazowa zapomoga z tytułu urodzenia dziecka – 4 świadczenia, na kwotę: **4 000,00 zł.**
- świadczenie rodzicielskie – 55 świadczeń, na kwotę: **50 499,00 zł.**
- opłacenie składek na ubezpieczenie emerytalne i rentowe - 11 świadczeń na kwotę: **7 348,00 zł.** za osoby pobierające świadczenia pielęgnacyjne;

Liczba osób korzystających ze świadczeń na podstawie wydanych decyzji

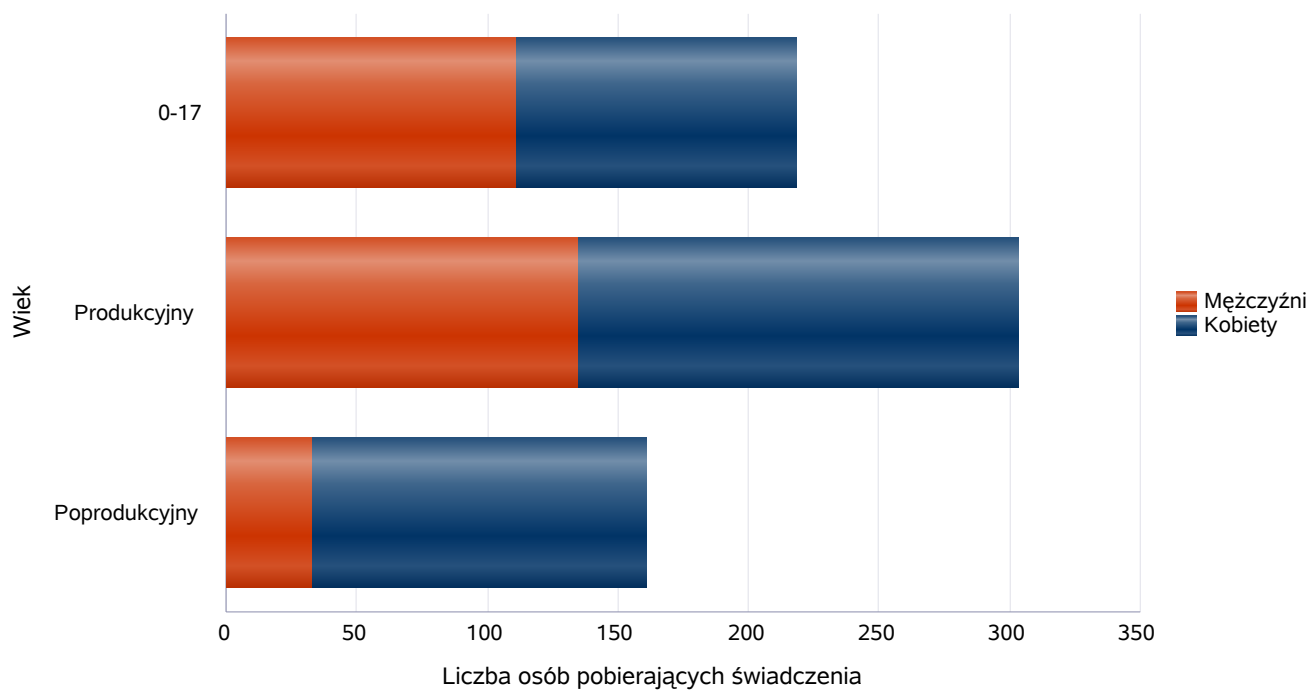
	Liczba świadczeniobiorców						
	2017	2018	2019	2020	2021	2022	2023
Gmina	648	614	600	550	526	433	432
Powiat (średnia)	448	419	403	376	322	259	250
Województwo (średnia)	773	702	644	593	526	469	458

Liczba świadczeniobiorców



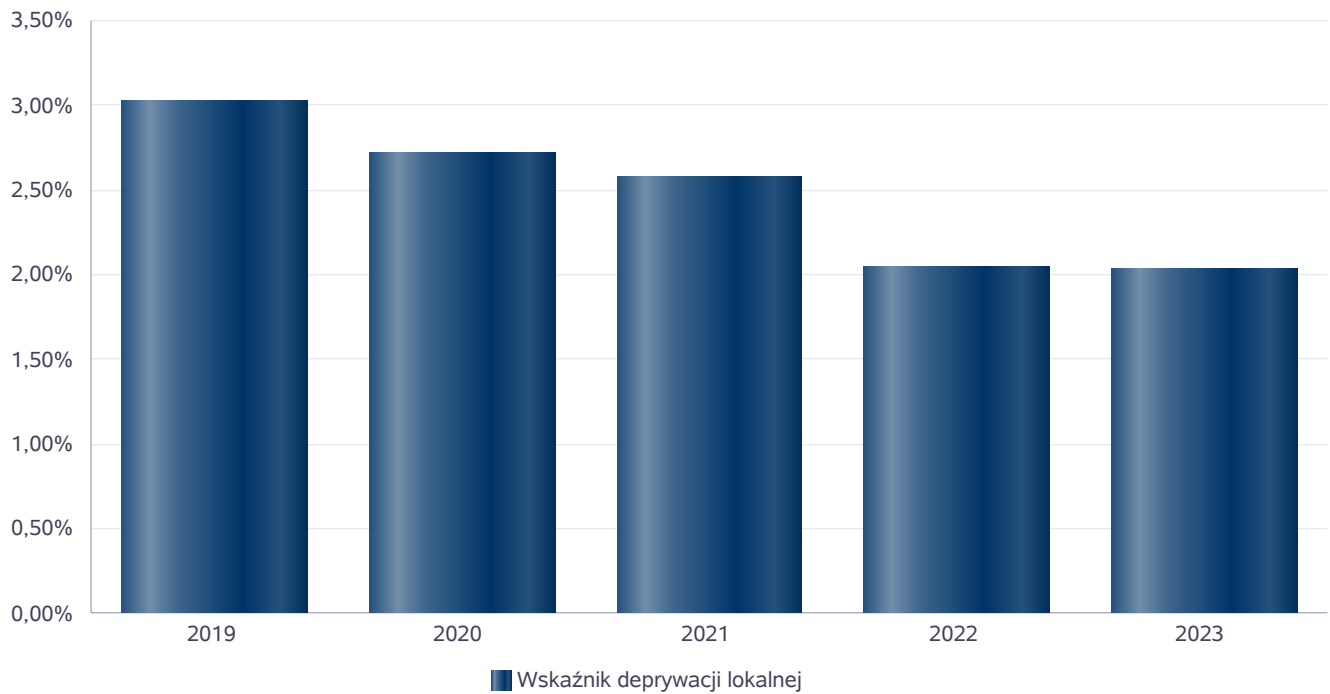
Liczba osób korzystających z pomocy społecznej w podziale na wiek i płeć wg liczby wypłaconych świadczeń

Grupa	Ogółem	Kobiety	Mężczyźni
0-17	218	107	111
Produkcyjny	303	168	135
Poprodukcyjny	161	128	33



## Wskaźnik deprivacji lokalnej

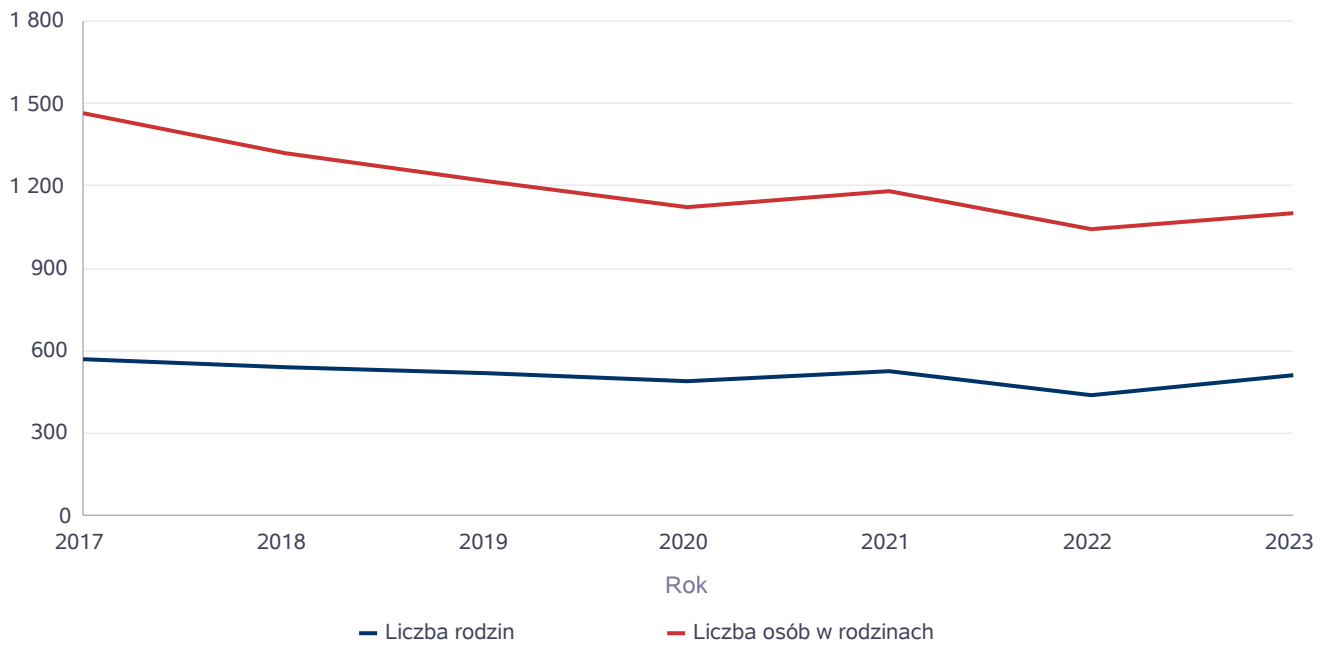
Rok	Wskaźnik deprivacji lokalnej
2019	3,01%
2020	2,71%
2021	2,57%
2022	2,04%
2023	2,03%



## Liczba rodzin i liczba osób w rodzinach korzystających z pomocy społecznej

Rok	Liczba rodzin	Liczba osób w rodzinach
2017	570	1 466
2018	540	1 322
2019	517	1 219
2020	492	1 124
2021	526	1 184
2022	437	1 040
2023	513	1 100

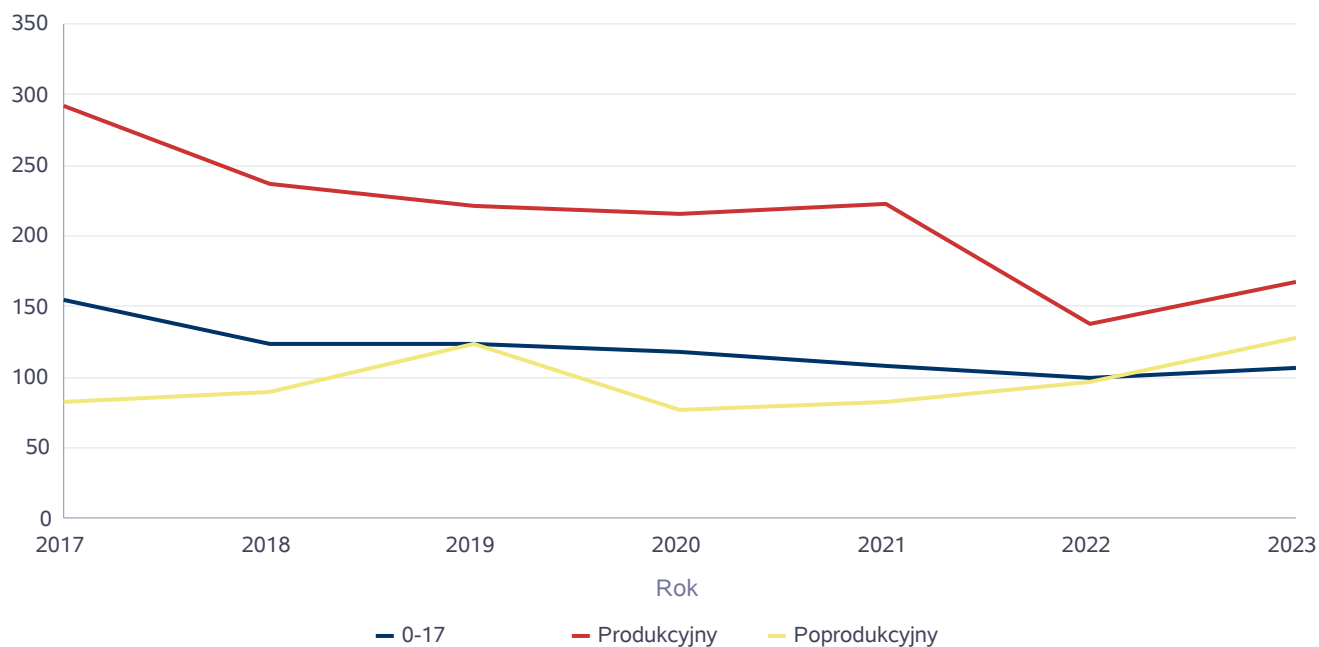
Korzystający z pomocy społecznej



## Liczba kobiet korzystających z pomocy społecznej

Poziom	Wiek	Liczba kobiet korzystających z pomocy						
		2017	2018	2019	2020	2021	2022	2023
Lubisz	0-17	154	124	123	118	108	99	107
	Produkcyjny	292	237	221	215	222	138	168
	Poprodukcyjny	82	90	123	77	83	96	128
Powiat (średnia)	0-17	132	123	111	108	93	90	77
	Produkcyjny	189	161	144	141	126	97	87
	Poprodukcyjny	42	45	50	38	41	36	41
Województwo (średnia)	0-17	130	121	111	103	93	88	82
	Produkcyjny	265	226	203	198	177	160	139
	Poprodukcyjny	74	73	77	69	70	65	62

Liczba kobiet korzystających z pomocy

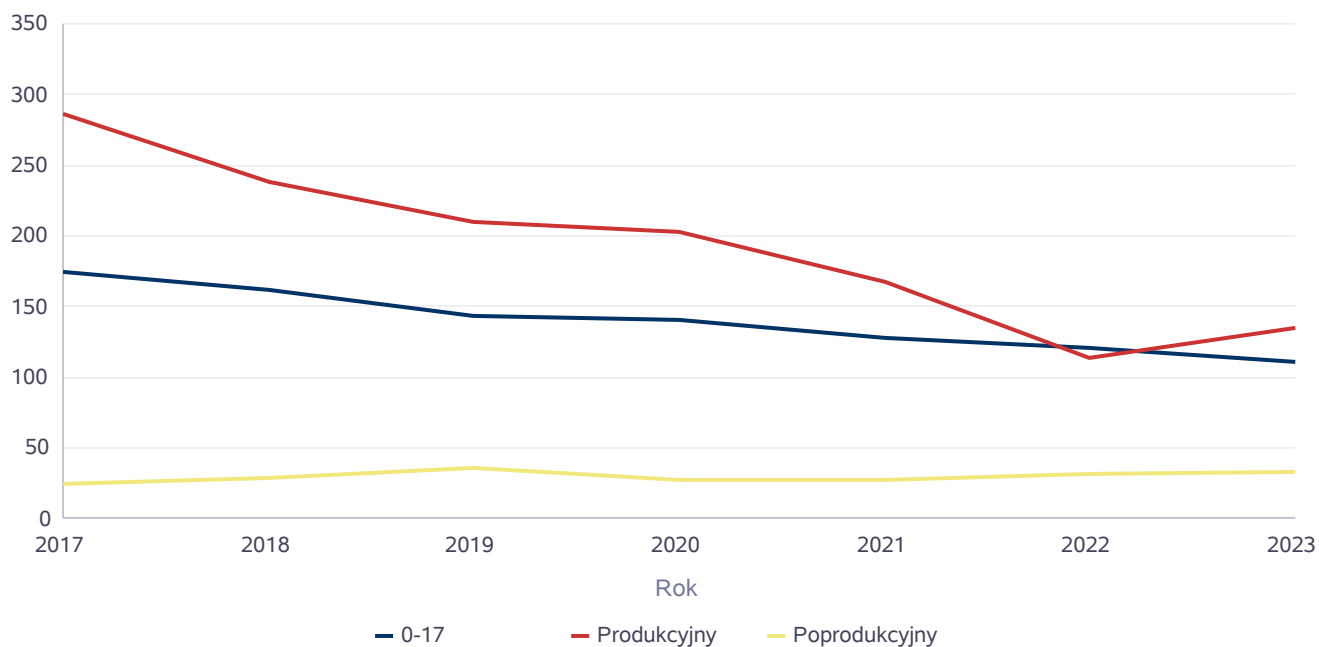




## Liczba mężczyzn korzystających z pomocy społecznej

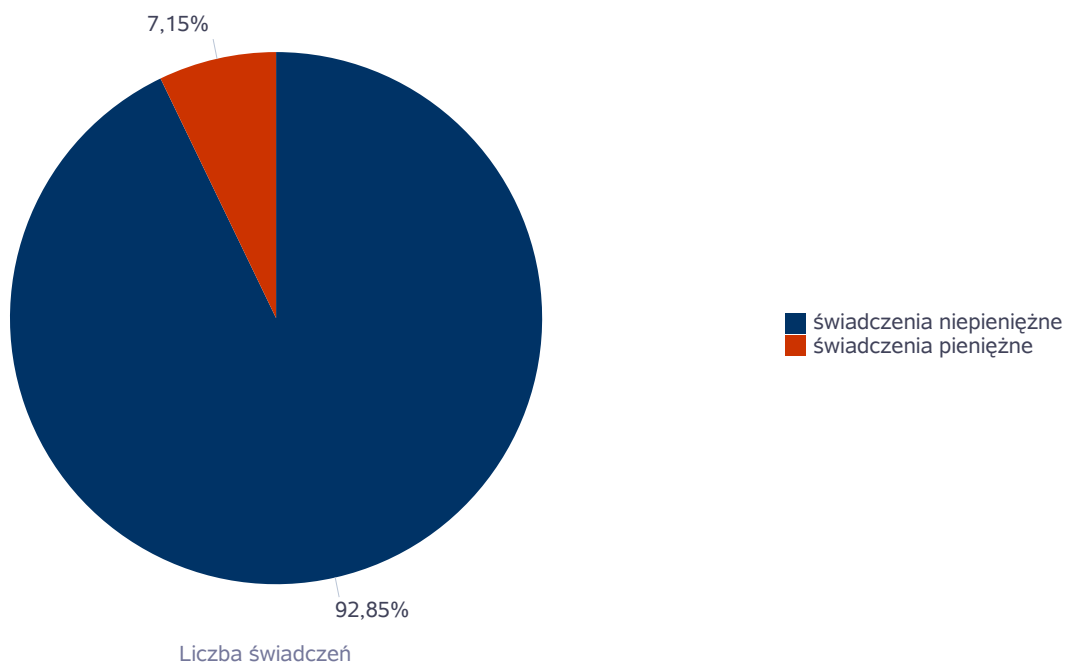
Poziom	Wiek	Liczba mężczyzn korzystających z pomocy						
		2017	2018	2019	2020	2021	2022	2023
Lubicz	0-17	175	162	143	141	128	121	111
	Produkcyjny	286	238	210	202	167	114	135
	Poprodukcyjny	24	28	35	27	27	31	33
Powiat (średnia)	0-17	141	130	118	115	98	97	85
	Produkcyjny	159	142	131	127	117	94	89
	Poprodukcyjny	16	15	17	16	16	16	16
Województwo (średnia)	0-17	139	128	117	111	99	94	89
	Produkcyjny	258	217	199	206	191	168	150
	Poprodukcyjny	25	23	25	25	26	24	23

Liczba mężczyzn korzystających z pomocy



## Liczba świadczeń pieniężnych i niepieniężnych z pomocy społecznej

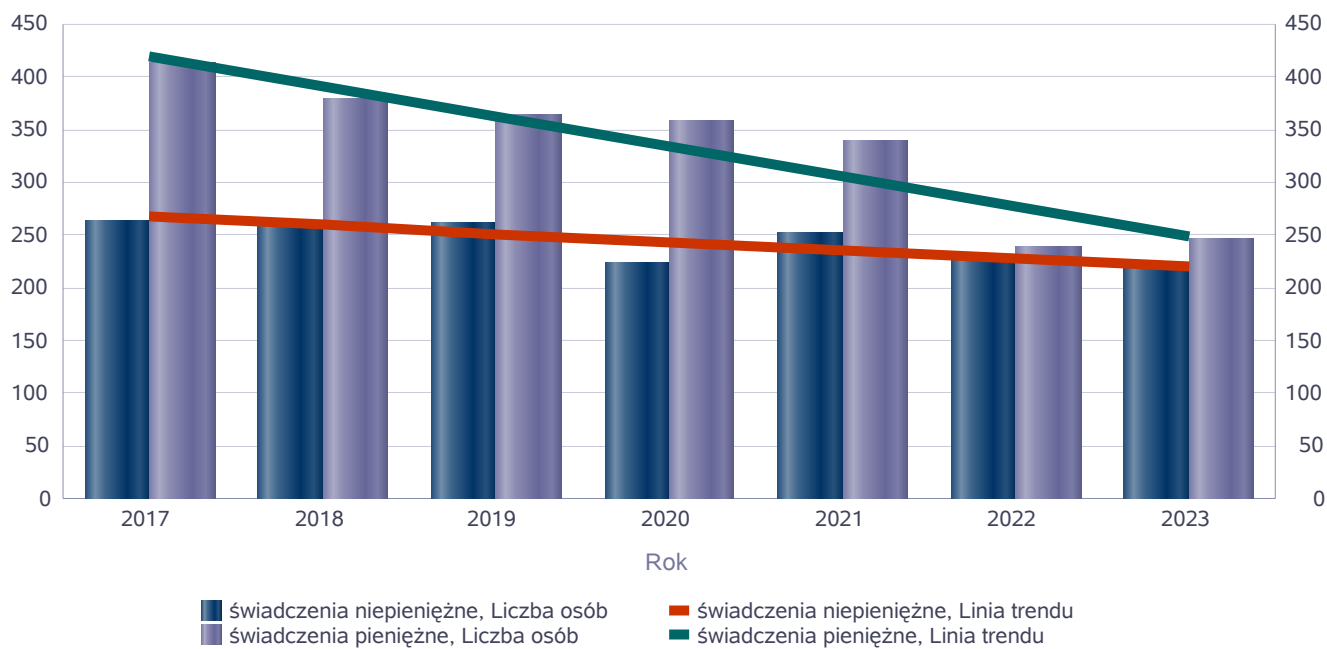
Rodzaj świadczenia	Liczba świadczeń
świadczenia niepieniężne	26 082
świadczenia pieniężne	2 009



## Liczba osób korzystających ze świadczeń pieniężnych i niepieniężnych

Rodzaj świadczenia	Liczba osób						
	2017	2018	2019	2020	2021	2022	2023
świadczenia niepieniężne	264	261	262	224	251	226	217
świadczenia pieniężne	412	379	363	358	339	238	247

Liczba osób korzystających ze świadczeń pieniężnych i niepieniężnych

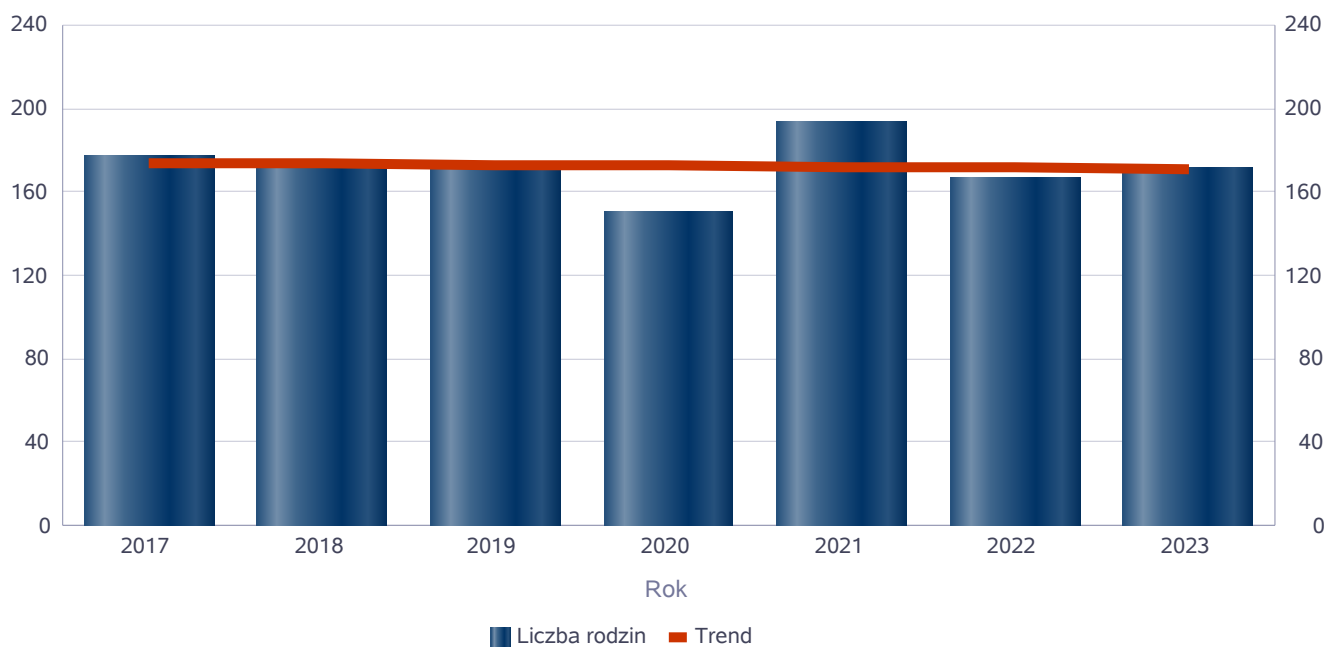


## Liczba rodzin korzystających ze świadczeń pieniężnych i niepieniężnych

Rodzaj świadczenia	Liczba rodzin						
	2017	2018	2019	2020	2021	2022	2023
świadczenia niepieniężne	177	175	174	150	193	167	171
świadczenia pieniężne	394	358	350	345	336	232	240

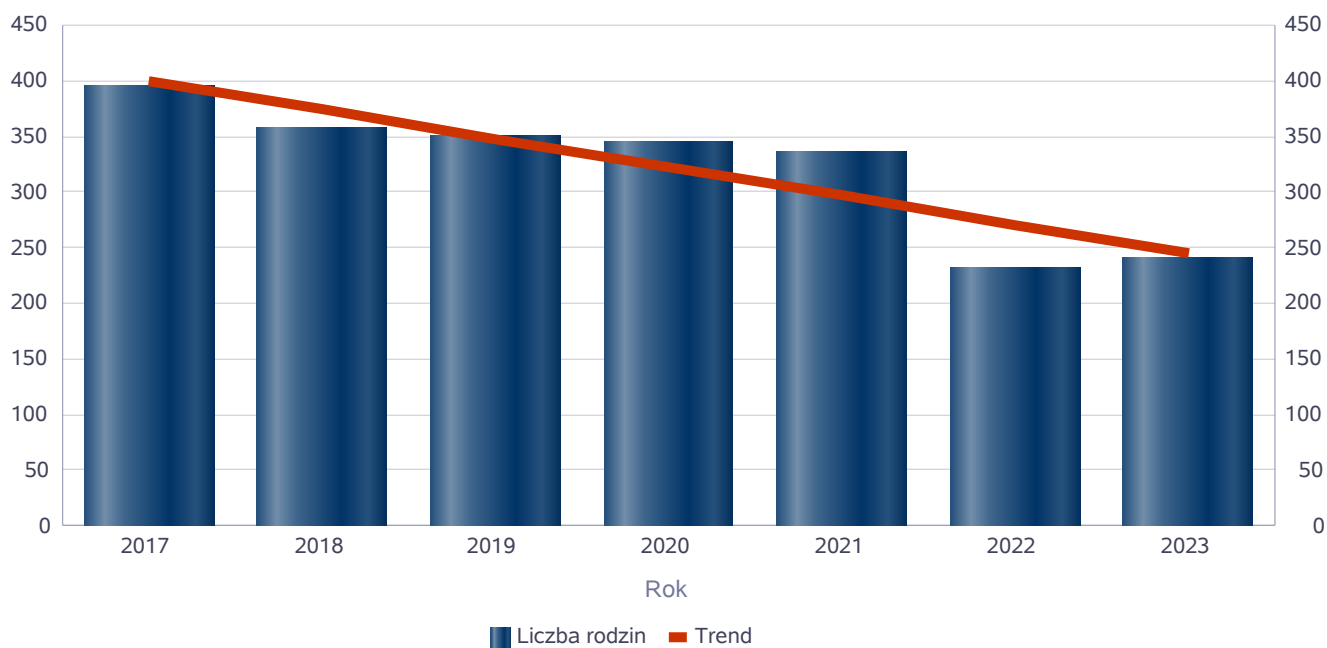
### świadczenia niepieniężne

#### Liczba rodzin



### świadczenia pieniężne

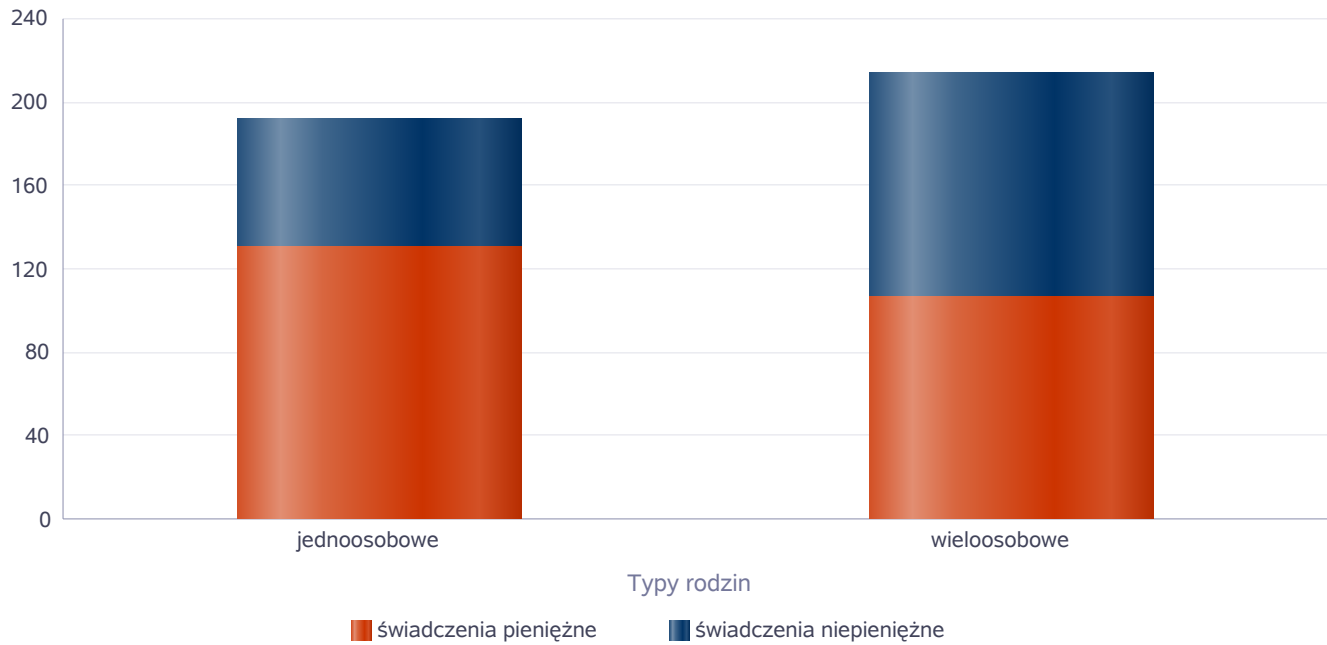
#### Liczba rodzin



## Rodzaje świadczeń, z których korzystają poszczególne typy rodzin

Typy rodzin	Liczba rodzin pobierających świadczenia		
	Ogółem	Świadczenia pieniężne	Świadczenia niepieniężne
jednoosobowe	168	130	62
wielosobowe	163	106	108

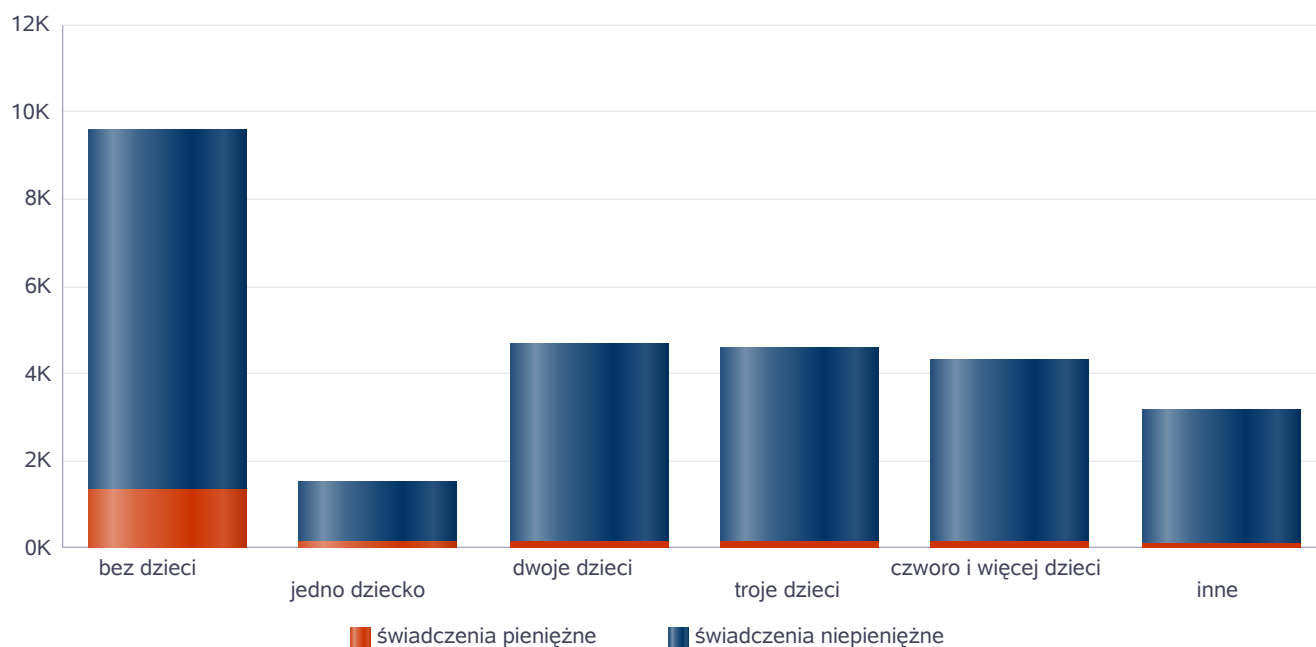
Liczba rodzin pobierających świadczenia



Rodzaje świadczeń, z których korzystają poszczególne typy rodzin ze względu na liczbę dzieci

Typ rodziny	Liczba świadczeń		
	Ogółem	Świadczenia pieniężne	Świadczenia niepieniężne
bez dzieci	9569	1335	8234
jedno dziecko	1536	160	1376
dwoje dzieci	4671	158	4513
troje dzieci	4591	122	4469
czworo i więcej dzieci	4294	126	4168
inne	3155	108	3047

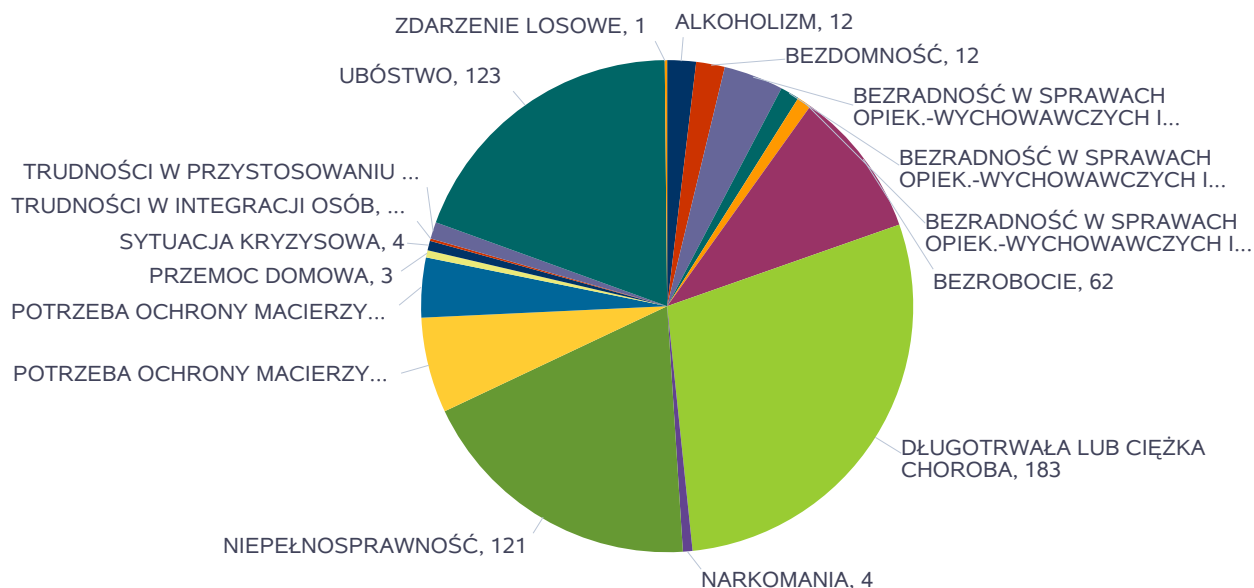
Liczba świadczeń



## Powody udzielania pomocy rodzinom

Powody udzielenia pomocy i wsparcia - ranking	LICZBA RODZIN OGÓŁEM
DŁUGOTRWAŁA LUB CIĘŻKA CHOROBA	183
UBÓSTWO	123
NIEPEŁNOSPRAWNOŚĆ	121
BEZROBOCIE	62
POTRZEBA OCHRONY MACIERZYŃSTWA	40
BEZRADNOŚĆ W SPRAWACH OPIEK.-WYCHOWAWCZYCH I PROWADZENIA GOSPODARSTWA DOMOWEGO - OGÓŁEM	25
POTRZEBA OCHRONY MACIERZYŃSTWA - W TYM: POTRZEBA OCHRONY WIELODZIETNOŚCI	25
ALKOHOLIZM	12
BEZDOMNOŚĆ	12
BEZRADNOŚĆ W SPRAWACH OPIEK.-WYCHOWAWCZYCH I PROWADZENIA GOSPODARSTWA DOMOWEGO - OGÓŁEM - W TYM: RODZINY NIEPEŁNE	8
TRUDNOŚCI W PRZYSTOSOWANIU DO ŻYCIA PO ZWOLNIENIU Z ZAKŁADU KARNEGO	7
BEZRADNOŚĆ W SPRAWACH OPIEK.-WYCHOWAWCZYCH I PROWADZENIA GOSPODARSTWA DOMOWEGO - OGÓŁEM - W TYM: RODZINY WIELODZIETNE	6
NARKOMANIA	4
SYTUACJA KRYZYSOWA	4
PRZEMOC DOMOWA	3
TRUDNOŚCI W INTEGRACJI OSÓB, KTÓRE OTRZYMAŁY STATUS UCHODźCY, OCHRONĘ UZUPEŁNIAJĄCĄ LUB ZEZWOLENIE NA POBYT CZASOWY (art. 7 pkt 11)	1
ZDARZENIE LOSOWE	1

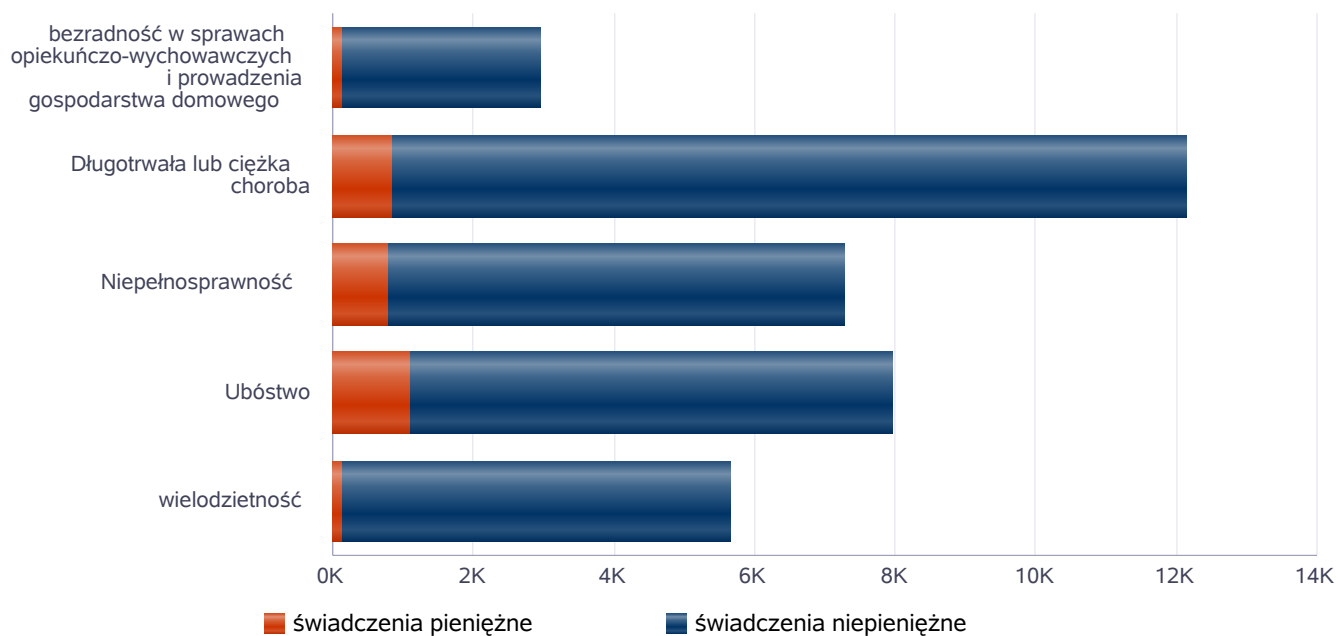
### Powody udzielenia pomocy i wsparcia



## Główne powody przyznania świadczeń w roku

Powód przyznania	Ogółem	Liczba świadczeń	
		świadczenia niepieniężne	świadczenia pieniężne
Długotrwała lub ciężka choroba	12 142	11 280	862
Ubóstwo	7 966	6 844	1 122
Niepełnosprawność	7 291	6 495	796
wielodzietność	5 676	5 525	151
bezradność w sprawach opiekuńczo-wychowawczych i prowadzenia gospodarstwa domowego	2 970	2 836	134

Liczba świadczeń

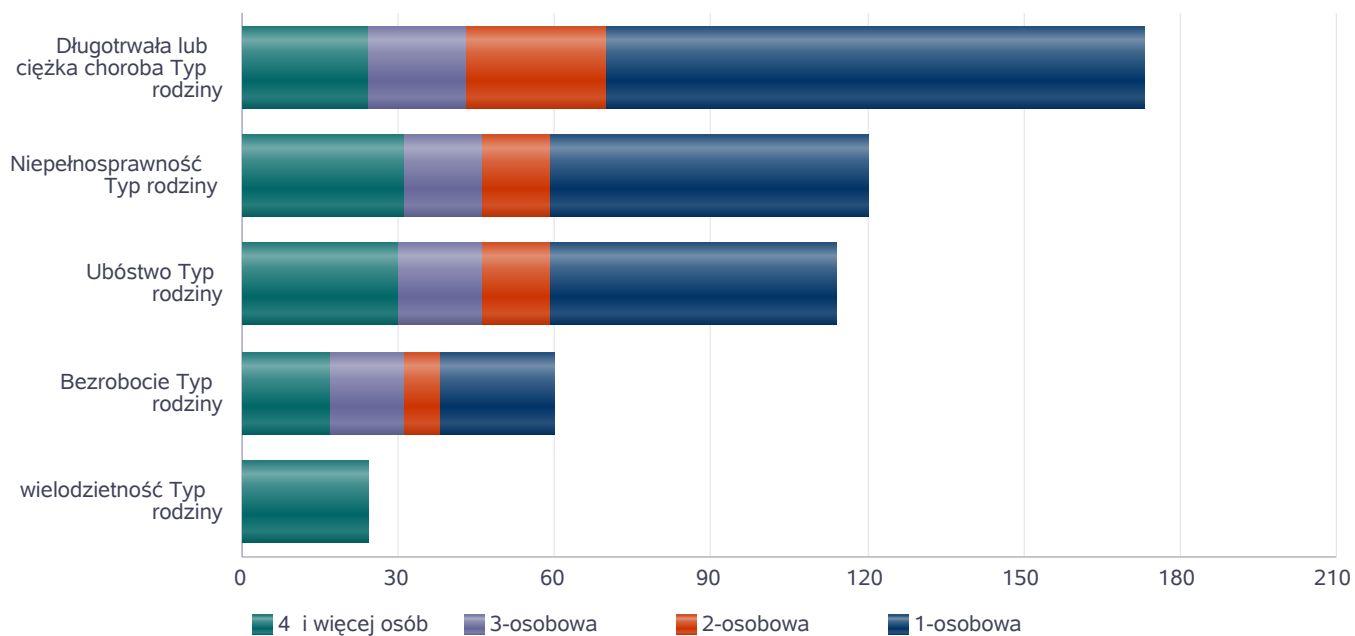




## Główne powody przyznawania pomocy dla rodzin jednoosobowych i wieloosobowych

Powód przyznania	Ogółem	Typ rodziny	Typ rodziny	Typ rodziny	Typ rodziny
		1-osobowa	2-osobowa	3-osobowa	4 i więcej osób
Długotrwała lub ciężka choroba	173	103	27	19	24
Niepełnosprawność	120	61	13	15	31
Ubóstwo	114	55	13	16	30
Bezrobocie	60	22	7	14	17
wielodzietność	24				24

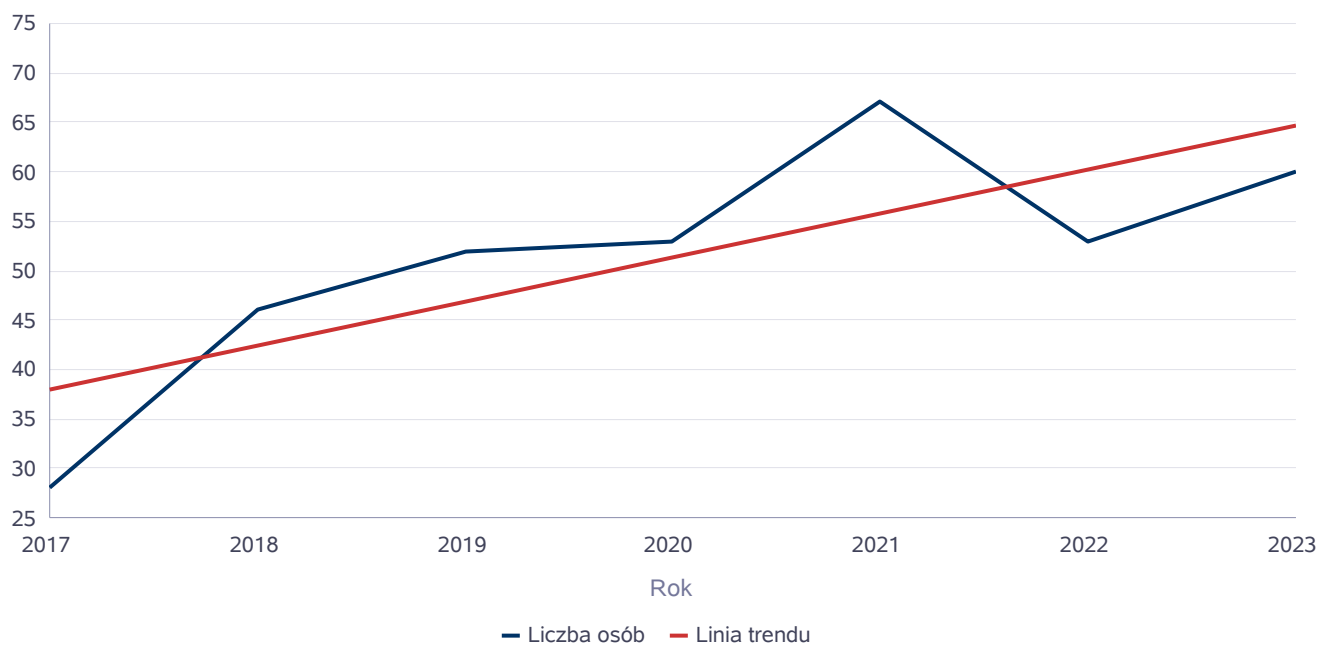
Liczba rodzin pobierających świadczenia wg powodów



## Liczba osób korzystających z usług opiekuńczych

Rok	Liczba osób
2017	28
2018	46
2019	52
2020	53
2021	67
2022	53
2023	60

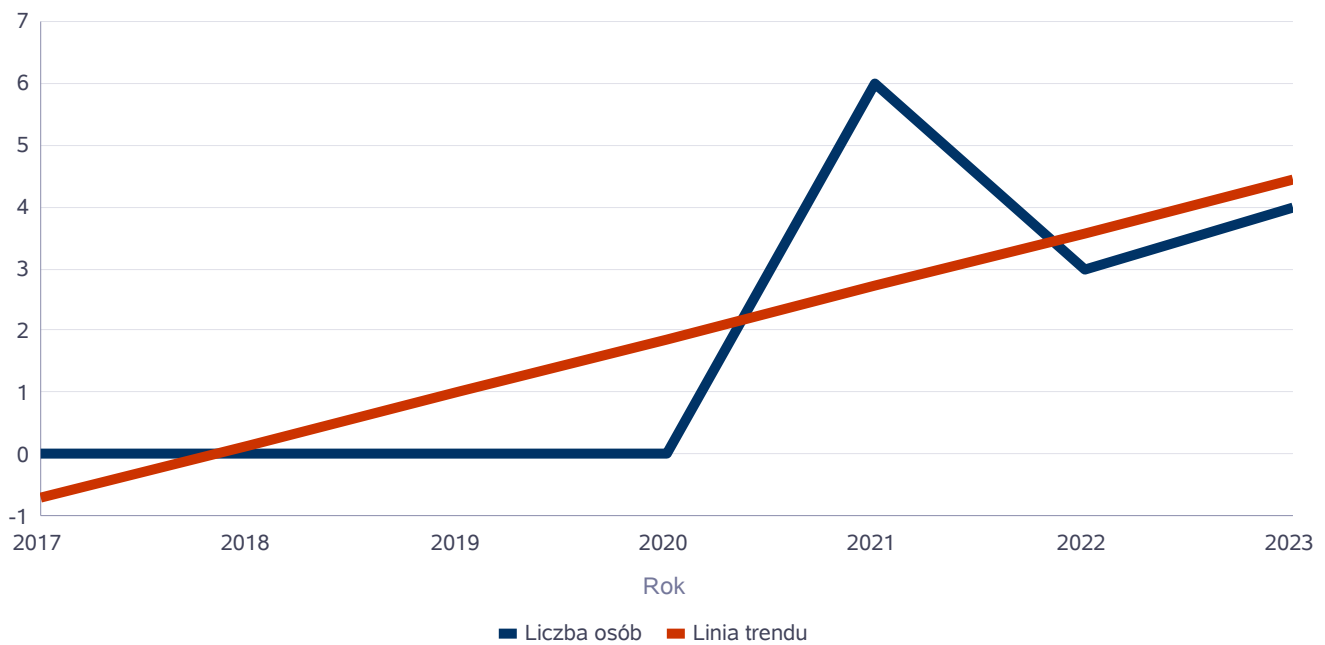
Liczba osób



## Liczba osób korzystających ze specjalistycznych usług opiekuńczych

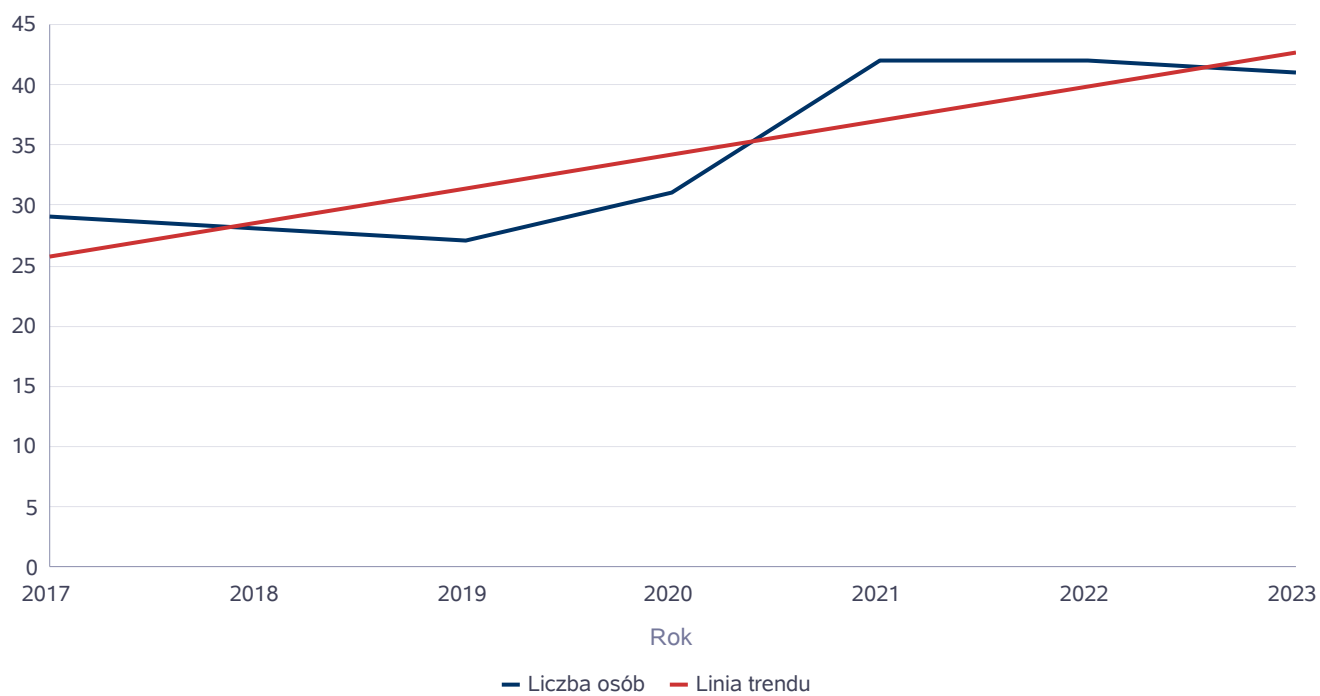
Rok	Liczba osób
2017	0
2018	0
2019	0
2020	0
2021	6
2022	3
2023	4

Liczba osób



## Liczba osób korzystających z usług specjalistycznych opiekuńczych dla osób z zaburzeniami psychicznymi

Rok	Liczba osób
2017	29
2018	28
2019	27
2020	31
2021	42
2022	42
2023	41



## Liczba rodzin korzystających z poradnictwa specjalistycznego

Rodzaj	Liczba rodzin w latach						
	2017	2018	2019	2020	2021	2022	2023
Poradnictwo specjalistyczne	136	71	145	116	128	171	137

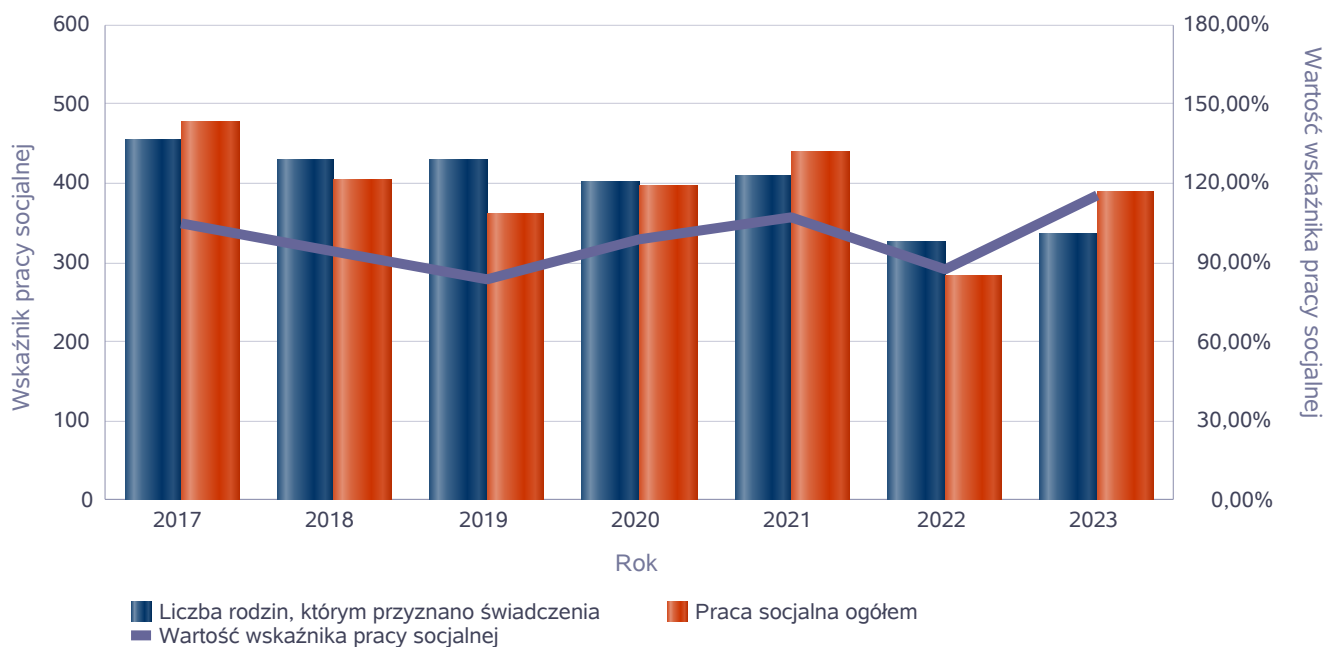
Liczba rodzin



Wskaźnik pracy socjalnej - wskaźnik obliczany jako stosunek liczby rodzin objętych pracą socjalną do rodzin osób, którym przyznano świadczenie pomnożony przez 100%

	2017	2018	2019	2020	2021	2022	2023
Wskaźnik pracy socjalnej	104,84%	93,95%	83,72%	98,75%	107,33%	87,12%	115,73%
Liczba rodzin, którym przyznano świadczenia	455	430	430	401	409	326	337
Praca socjalna ogółem	477	404	360	396	439	284	390

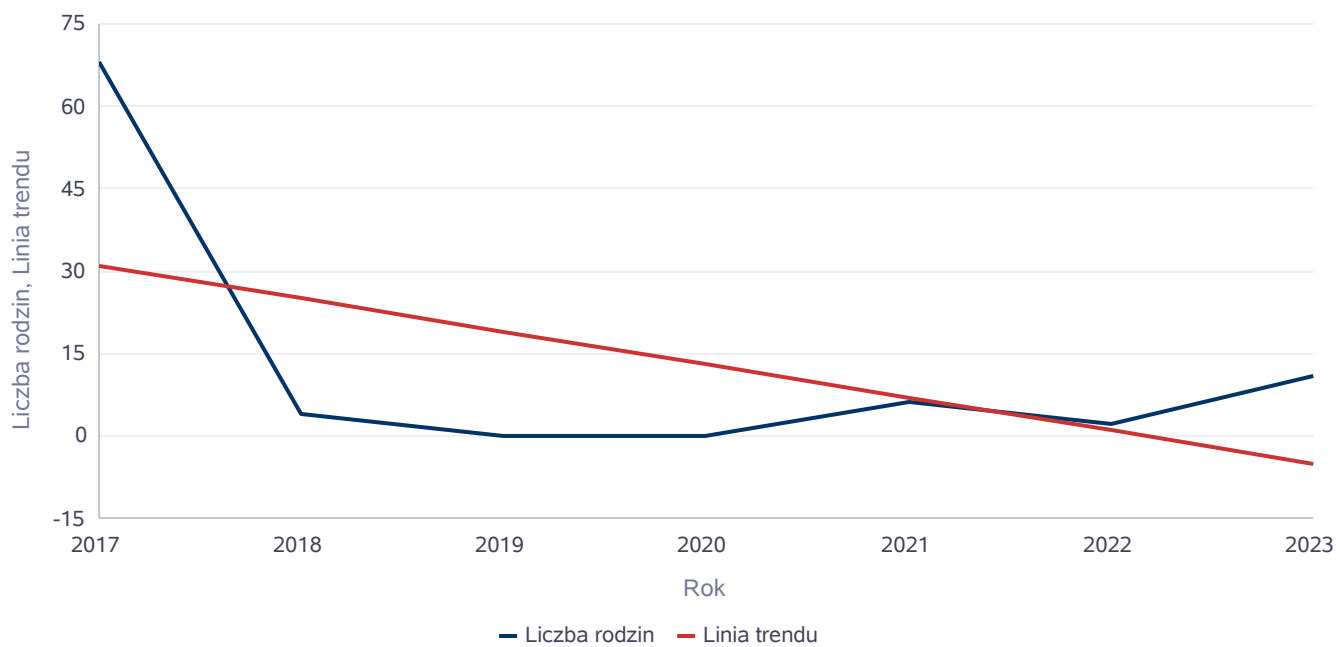
Wskaźnik pracy socjalnej



## Liczba rodzin korzystających z interwencji kryzysowej

Udzielone świadczenia	Liczba rodzin						
	2017	2018	2019	2020	2021	2022	2023
Interwencja kryzysowa	68	4	0	0	6	2	11

Liczba rodzin korzystających z interwencji kryzysowej

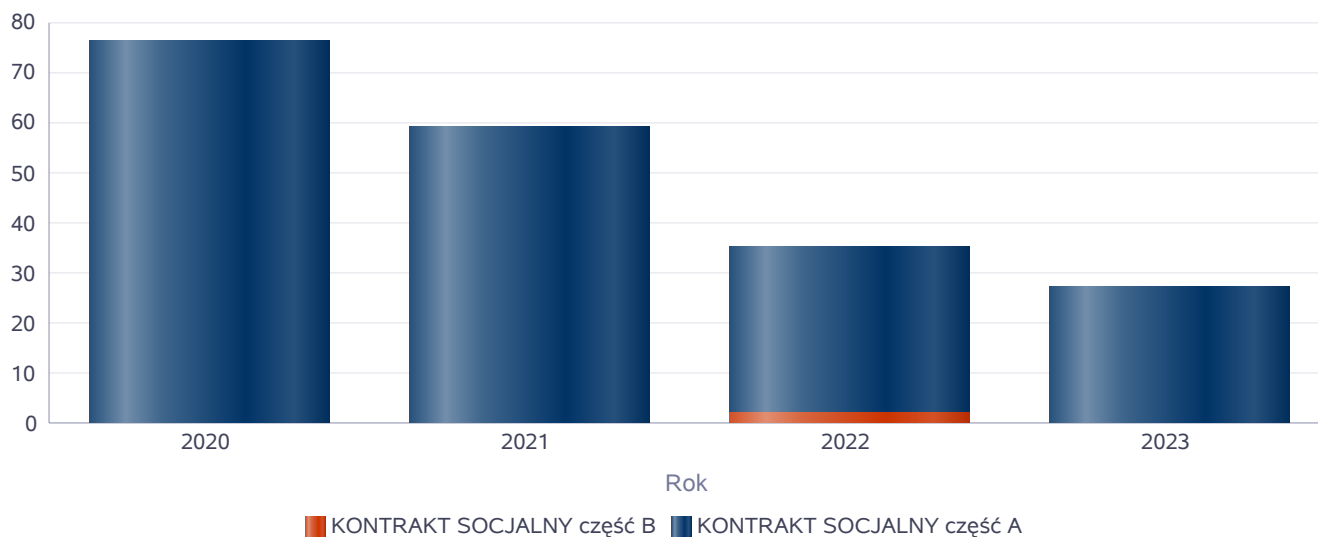


## Kontrakt socjalny

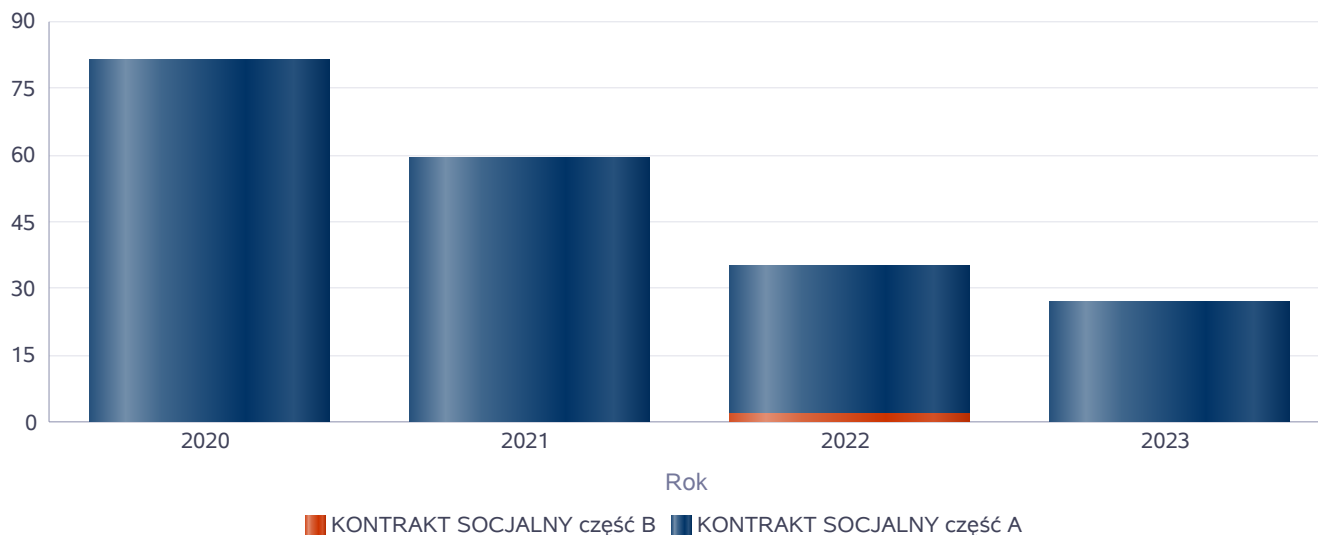
Wskaźnik obliczany jako udział osób objętych kontraktem socjalnym typu A i typu B w ogólnej liczbie osób nim objętych

Rok	Praca socjalna	Liczba kontraktów/projektów	Liczba osób objętych kontraktami/projektami socjalnymi
2020	KONTRAKT SOCJALNY część A	76	81
	KONTRAKT SOCJALNY część B	0	0
2021	KONTRAKT SOCJALNY część A	59	59
	KONTRAKT SOCJALNY część B	0	0
2022	KONTRAKT SOCJALNY część A	33	33
	KONTRAKT SOCJALNY część B	2	2
2023	KONTRAKT SOCJALNY część A	27	27
	KONTRAKT SOCJALNY część B	0	0

Liczba kontraktów/projektów



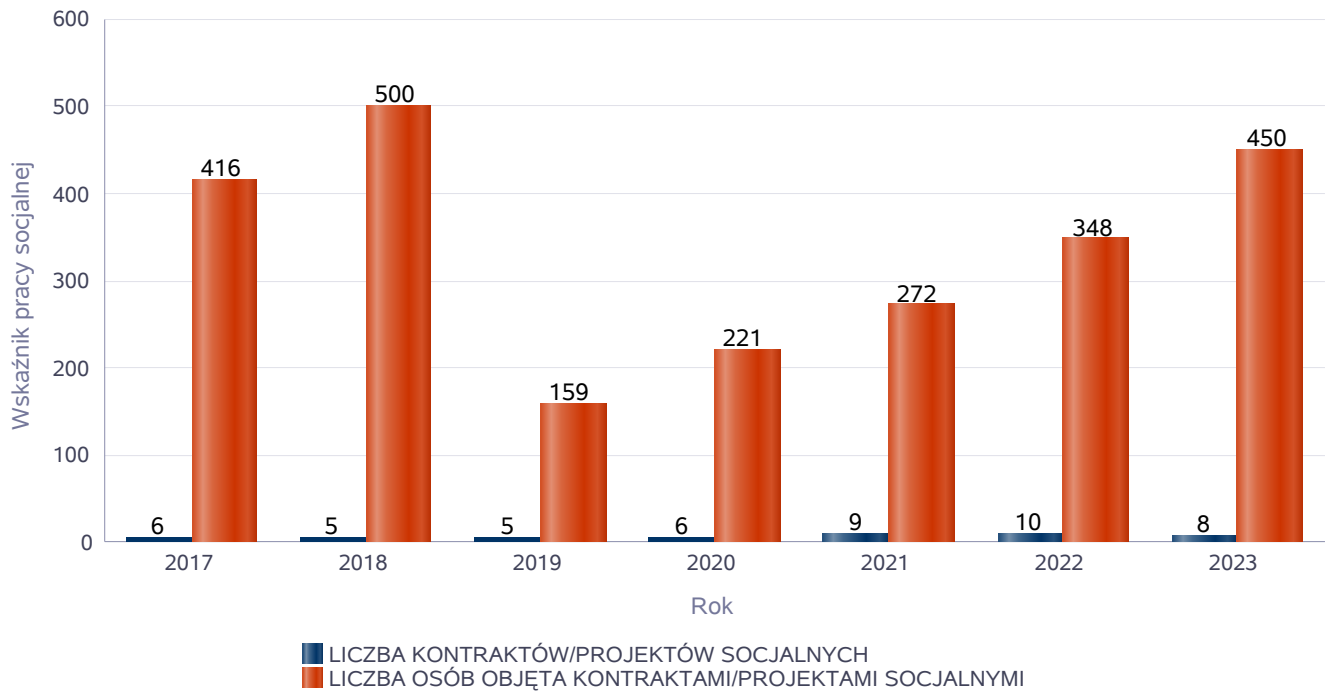
Liczba osób objętych kontraktami/projektami socjalnymi





Liczba projektów społecznych w odniesieniu do liczby osób nimi objętych

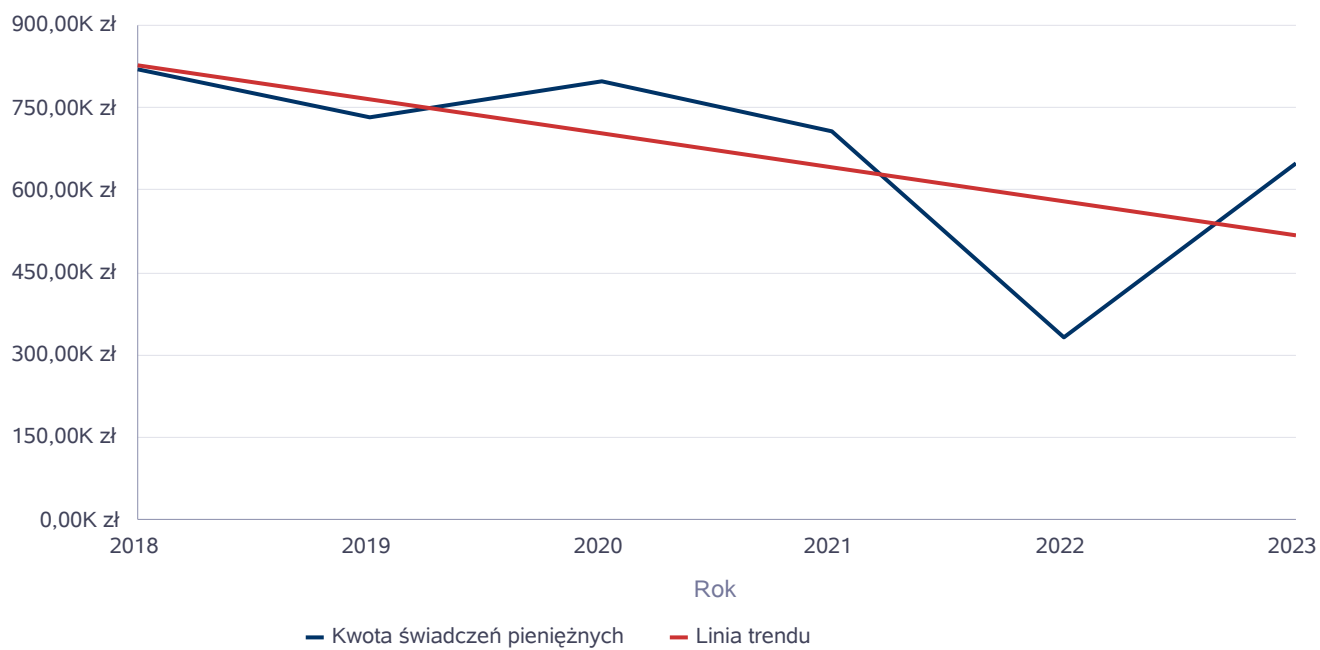
	2017	2018	2019	2020	2021	2022	2023
LICZBA KONTRAKTÓW/PROJEKTÓW SOCJALNYCH	6	5	5	6	9	10	8
LICZBA OSÓB OBJĘTA KONTRAKTAMI/PROJEKTAMI SOCJALNYMI	416	500	159	221	272	348	450



## Świadczenia pieniężne z pomocy społecznej

Rok	Kwota świadczeń pieniężnych
2018	820 339,16 zł
2019	734 020,05 zł
2020	797 286,50 zł
2021	705 196,41 zł
2022	331 132,27 zł
2023	648 623,52 zł

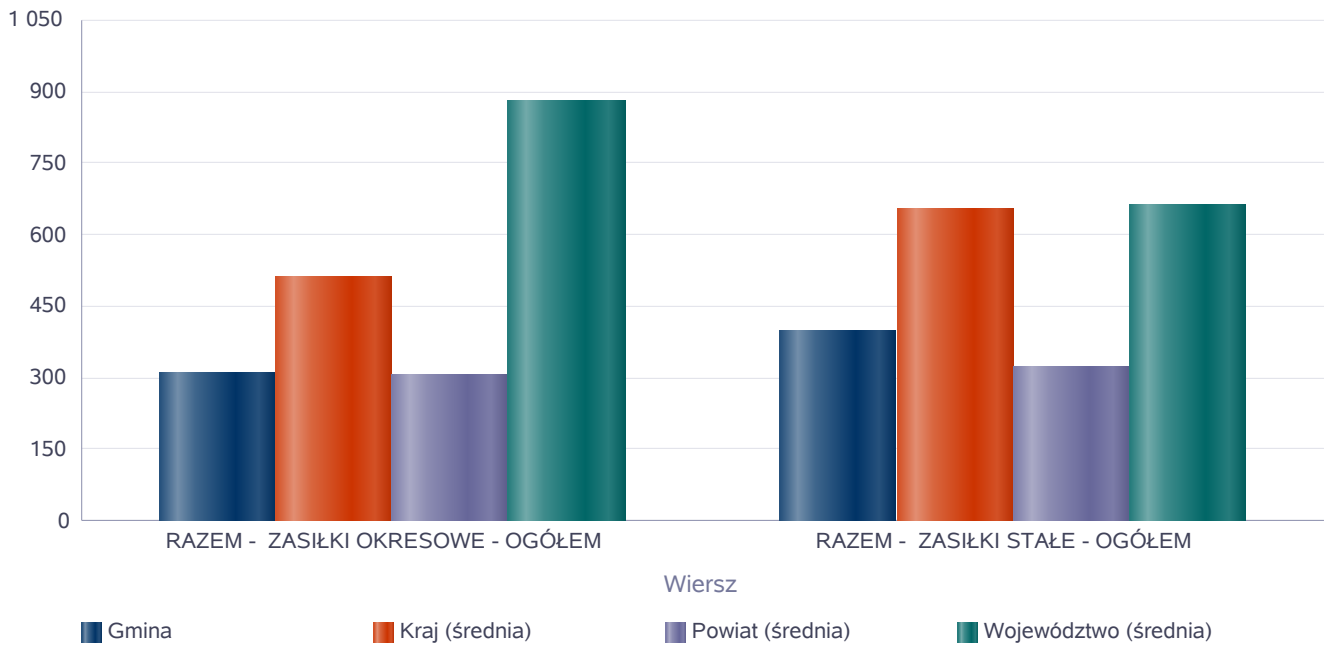
Kwota świadczeń pieniężnych



Podstawowe statystyki dla świadczeń pieniężnych

Poziom	Wiersz	Liczba świadczeń
Gmina	RAZEM - ZASIŁKI OKRESOWE - OGÓŁEM	311
	RAZEM - ZASIŁKI STAŁE - OGÓŁEM	397
Powiat (średnia)	RAZEM - ZASIŁKI OKRESOWE - OGÓŁEM	308
	RAZEM - ZASIŁKI STAŁE - OGÓŁEM	322
Województwo (średnia)	RAZEM - ZASIŁKI OKRESOWE - OGÓŁEM	878
	RAZEM - ZASIŁKI STAŁE - OGÓŁEM	660
Kraj (średnia)	RAZEM - ZASIŁKI OKRESOWE - OGÓŁEM	510
	RAZEM - ZASIŁKI STAŁE - OGÓŁEM	655

Liczba świadczeń



**DANE O KORZYSTAJĄCYCH Z POMOCY I WSPARCIA  
w całym okresie sprawozdawczym**

WYSZCZEGÓLNIENIE		Rok 2022	Rok oceny 2023	Prognoza 2024
<b>OSOBY I RODZINY, KTÓRYM UDZIELONO POMOCY I WSPARCIA</b>				
Liczba osób	1	433	437	440
<b>OSOBY I RODZINY, KTÓRYM PRZYZNANO ŚWIADCZENIE</b>				
Liczba osób	2	433	432	440
W tym: osoby długotrwale korzystające	3	230	229	337
Wiek 0-17	4	112	96	96
Wiek produkcyjny *	5	226	225	225
Wiek poprodukcyjny **	6	98	111	111
Liczba rodzin	7	326	337	350
Liczba osób w rodzinach	8	788	764	780
<b>w tym: KOBIETY (z wierszy 2-6)</b>				
Ogółem	9	266	277	290
W tym: osoby długotrwale korzystające	10	139	142	155
Wiek 0-17	11	56	51	51
Wiek 18-59	12	144	143	143
Wiek 60 lat i więcej	13	66	83	83
<b>OSOBY I RODZINY, Z KTÓRYMI PRZEPROWADZONO WYWIAD ŚRODOWISKOWY</b>				
Liczba osób ogółem	14	393	0	0
Liczba rodzin	15	392	0	0
Liczba osób w rodzinach	16	841	0	0
<b>KONTRAKT SOCJALNY</b>				
Liczba zawartych kontraktów socjalnych - ogółem	17	35	27	30
Liczba osób objętych kontraktem socjalnym - ogółem	18	35	27	30

\* wiek produkcyjny: kobiety w wieku 18-59 lat, mężczyźni 18-64 lat

\*\* wiek poprodukcyjny: kobiety w wieku 60 i więcej, mężczyźni 65 i więcej

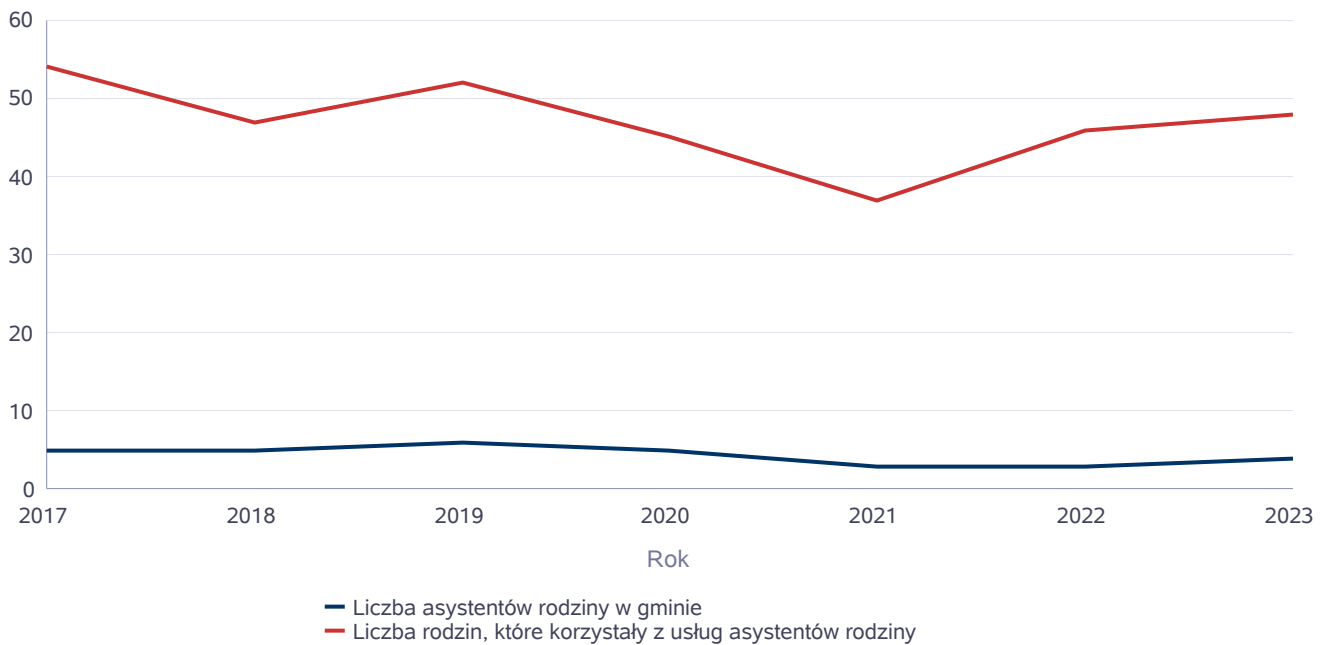
### **3.1. Dane o korzystających z pomocy i wsparcia GMINA - ZADANIA OPS, CUS oraz MOPS, MOPR**

Pomoc i wsparcie w gminie Lubicz z pomocy społecznej w 2023 roku w postaci świadczeń pieniężnych uzyskało 247 osób, zaś w postaci świadczeń niepieniężnych 217 osób. Odpłatność gminy za pobyt w Domu Pomocy Społecznej dotyczyła 27 osób. W gminie funkcjonowało 4 asystentów rodziny, którzy objęli swoją opieką 56 rodzin. Poniżej prezentujemy w formie graficznej i tabelarycznej szczegółowe dane dotyczące: świadczeń pieniężnych z pomocy społecznej w podziale na zasiłki stałe, okresowe oraz celowe, liczby asystentów rodziny, liczby rodzin wspieranych i liczby osób objętych pracą asystenta rodziny - stan na dzień 31.12.2023r.

## Liczba asystentów rodziny oraz liczba rodzin objętych pracą asystenta rodziny

	2017	2018	2019	2020	2021	2022	2023
Liczba asystentów rodziny w gminie	5	5	6	5	3	3	4
Liczba rodzin, które korzystały z usług asystentów rodziny	54	47	52	45	37	46	48

Liczba asystentów rodziny oraz liczba rodzin



**Dane o osobach korzystających z pomocy i wsparcia  
 GMINA - ZADANIA OPS, CUS ORAZ MOPS, MOPR  
 wypełniają wyłącznie gminy i miasta na prawach powiatu  
 w całym okresie sprawozdawczym**

WYSZCZEGÓLNIENIE		Rok 2022	Rok oceny 2023	Prognoza 2024
<b>SWIADCZENIA PIENIĘŻNE Z POMOCY SPOŁECZNEJ</b>				
<b>ZASIŁEK STAŁY</b>				
Liczba osób	1	34	43	45
Kwota świadczeń w złotych	2	226 406	247 849	390 000
<b>W tym: (wiersze 3-6)</b>				
<b>Zasiłek stały dla osób samotnie gospodarujących</b>				
Liczba osób	3	31	40	41
Kwota świadczeń w złotych	4	214 452	238 313	368 000
<b>Zasiłek stały dla osoby w rodzinie</b>				
Liczba osób	5	3	3	4
Kwota świadczeń w złotych	6	11 954	9 536	22 000
<b>ZASIŁEK OKRESOWY</b>				
Liczba osób	7	62	75	78
Kwota świadczeń w złotych	8	140 719	122 807	150 000
<b>W tym: (wiersze 9-16)</b>				
<b>Zasiłek okresowy z tytułu bezrobocia</b>				
Liczba osób	9	24	24	27
Kwota świadczeń w złotych	10	40 667	20 216	47 409
<b>Zasiłek okresowy z tytułu długotrwałej choroby</b>				
Liczba osób	11	15	21	21
Kwota świadczeń w złotych	12	22 583	30 715	30 715
<b>Zasiłek okresowy z tytułu niepełnosprawności</b>				
Liczba osób	13	16	13	13
Kwota świadczeń w złotych	14	42 429	27 623	27 623
<b>Zasiłek okresowy z tytułu możliwości utrzymania lub nabycia uprawnień do świadczeń z innych systemów zabezpieczenia społecznego</b>				
Liczba osób	15	3	2	2
Kwota świadczeń w złotych	16	9 700	6 596	6 596
<b>Zasiłek okresowy kontynuowany niezależnie od dochodu na podstawie art. 38 ust. 4a i 4b</b>				
Liczba osób	17	0	0	0
Kwota świadczeń w złotych	18	0	0	0
<b>ZASIŁEK CELOWY</b>				
Liczba osób	19	234	234	234
Kwota świadczeń w złotych	20	259 278	338 000	338 000
<b>W tym: (wiersze 21 - 22)</b>				
<b>ZASIŁEK CELOWY PRYZNANY W RAMACH PROGRAMU WIELOLETNIEGO "POSIŁEK W SZKOLE I W DOMU"</b>				
Liczba osób	21	174	194	194
Kwota świadczeń w złotych	22	191 650	253 330	253 330
<b>ZASIŁEK CELOWY PRYZNANY NIEZALEŻNIE OD DOCHODU na podstawie art. 39a ust. 1 i 2</b>				

WYSZCZEGÓLNIENIE		Rok 2022	Rok oceny 2023	Prognoza 2024
Liczba osób	23	0	0	0
Kwota świadczeń w złotych	24	0	0	0
<b>ŚWIADCZENIA NIEPIENIĘŻNE Z POMOCY SPOŁECZNEJ</b>				
<b>POSIŁEK OGÓLEM</b>				
Liczba osób	25	112	96	96
Kwota świadczeń w złotych	26	85 468	62 263	62 263
W tym: (z wierszy 25 - 26)				
<b>DLA DZIECI</b> (z wyłączeniem posiłków przyznanych doraźnie dzieciom i młodzieży/MRiPS-03, dział 1B, wiersz 25)				
Liczba osób	27	112	96	96
Kwota świadczeń w złotych	28	85 468	62 263	62 263
W tym (z wierszy 25-26):				
<b>POSIŁEK</b> świadczenie przyznane w ramach programu wieloletniego "POSIŁEK W SZKOLE I W DOMU"				
Liczba osób	29	112	96	96
Kwota świadczeń w złotych	30	85 468	62 263	62 263
W tym (z wierszy 29-30):				
<b>DLA DZIECI</b>				
Liczba osób	31	112	96	96
Kwota świadczeń w złotych	32	85 468	62 263	62 263
<b>SCHRONIENIE - OGÓLEM</b>				
Liczba osób	33	10	7	10
Kwota świadczeń w złotych	34	41 953	49 152	60 000
<b>UBRANIE</b>				
Liczba osób	35	1	1	2
Kwota świadczeń w złotych	36	1 177	576	1 000
<b>SPRAWIENIE POGRZEBU</b>				
Liczba osób	37	1	2	2
Kwota świadczeń w złotych	38	4 000	8 300	10 000
<b>ODPŁATNOŚĆ GMINY ZA POBYT W DOMU POMOCY SPOŁECZNEJ</b>				
Liczba osób	39	24	27	30
Kwota świadczeń w złotych	40	902 367	1 246 810	1 500 000
<b>WSPIERANIE RODZINY I PIECZA ZASTĘPCZA</b>				
Liczba rodzin objęta pracą asystenta rodziny	41	48	56	55
Liczba rodzin wspierających	42	0	0	0
Liczba asystentów rodziny	43	3	4	4
Odpłatność za pobyt dziecka w pieczy zastępczej w złotych	44	169 558	218 648	250 000

#### 4. Inne rodzaje pomocy i świadczeń

Ustawa o świadczeniach rodzinnych określa warunki nabywania prawa do świadczeń rodzinnych oraz zasady ustalania, przyznawania i wypłacania tych świadczeń. Zasiłek rodzinny ma na celu częściowe pokrycie wydatków związanych z utrzymaniem dziecka. Zasiłek rodzinny przysługuje osobom, jeżeli dochód rodziny w przeliczeniu na osobę nie przekracza kwoty 674,00 zł. W przypadku, gdy członkiem rodziny jest dziecko legitymujące się orzeczeniem o niepełnosprawności lub orzeczeniem o umiarkowanym albo znacznym stopniu niepełnosprawności zasiłek rodzinny przysługuje, jeżeli dochód rodziny w przeliczeniu na osobę nie przekracza kwoty 764,00 zł.



Świadczeniami rodzinnymi są:] zasiłki rodzinne wraz z dodatkami, świadczenia opiekuńcze - zasiłek pielęgnacyjny, świadczenia pielęgnacyjne, specjalne zasiłki opiekuńcze, jednorazowa zapomoga z tytułu urodzenia się dziecka „becikowe”.

Prawo do zasiłków i dodatków do tego zasiłku przysługuje: rodzicom, jednemu z rodziców albo opiekunowi prawnemu dziecka; opiekunowi faktycznemu dziecka; osobie uczącej się.

Ogółem w 2023 roku ze świadczeń rodzinnych korzystały rodziny, wg następującej struktury:

zasiłek rodzinny- 6109 świadczeń, na kwotę: **718025 zł** ;  
świadczenia z tytułu dodatków do zasiłku rodzinnego – 3619 świadczeń, na kwotę: **401481 zł**;  
dodatek z tytułu urodzenia dziecka - 16 świadczeń, na kwotę: **15937 zł**;  
opieki nad dzieckiem w okresie korzystania z urlopu wychowawczego -44 świadczeń, na kwotę: **16195 zł**;  
samotnego wychowywania dziecka – 514 świadczeń, na kwotę: **100002 zł**;  
kształcenia i rehabilitacji dziecka niepełnosprawnego -487 świadczeń, na kwotę: **52210 zł**;  
rozpoczęcia roku szkolnego - 348 świadczeń, na kwotę: **34704 zł**;  
podjęcia przez dziecko nauki poza miejscem zamieszkania -1071 świadczeń, na kwotę: **74297zł**;  
wychowywania dziecka w rodzinie wielodzietnej – 1139 świadczeń, na kwotę: **108136zł**;  
jednorazowa zapomoga z tytułu urodzenia dziecka – 48 świadczeń, na kwotę: **48 000 zł**;  
wypłata zasiłku pielęgnacyjnego – 4281 świadczeń, na kwotę: **923634 zł**;  
wypłata świadczeń pielęgnacyjnych – 1740 świadczeń, na kwotę: **129935 zł**;  
wypłata świadczenia „złotówka za złotówkę” – 2127 świadczeń, na kwotę **98071,31 zł**;  
świadczenie rodzicielskie – 444 świadczeń, na kwotę **397261 zł**;  
wsparcie kobiet w ciąży i rodzin „za życiem” – 2 świadczenia, na kwotę **8000 zł**;  
opłacenie składek na ubezpieczenie emerytalne i rentowe – 1042 świadczeń na kwotę **674514 zł** oraz składek na ubezpieczenie zdrowotne – 374 świadczenia na kwotę: **80880 zł** za osoby pobierające świadczenia pielęgnacyjne;Ogółem na świadczenia rodzinne wydatkowano kwotę: **8141190,82 zł**. Wydatki te finansowane były z budżetu państwa.

W trakcie realizacji zadań z zakresu świadczeń rodzinnych, niektóre wypłacone świadczenia zostały uznane za nienależnie pobrane przez mieszkańców naszej gminy. Gminny Ośrodek Pomocy Społecznej systematycznie podejmuje działania w celu ich odzyskania tzn. by klienci nieuprawnieni dokonali zwrotu pobranych świadczeń. Ogólna kwota świadczeń nienależnie pobranych wyniosła 79 129zł (w tym 12 731 zł decyzją marszałka województwa) odzyskano świadczenia na kwotę 46945 zł. Zwroty za lata ubiegłe w kwocie 30 687 zł, zostały przekazane do budżetu Państwa. Pozostała kwota wyegzekwowanych zwrotów ( za rok 2023) tj. 16 258 zł została uwzględniona w wydatkach. Do zwrotu pozostała kwota 32 184 zł ( w tym 12 731 zł w ramach wypłat z koordynacji)

W roku 2022r. wydano 139 decyzji odmownych przyznania prawa do świadczeń rodzinnych.

#### **ŚWIADCZENIA RODZINNE DLA OBYWATELI UKRAINY:**

W 2023r. realizowane były zadania z zakresu określania warunków nabywania prawa do świadczeń rodzinnych oraz zasad ustalania, przyznawania i wypłacania tych świadczeń dla obywateli Ukrainy, na podstawie ustawy o pomocy obywatelom Ukrainy w związku z konfliktem zbrojnym na terytorium tego państwa. (Dz.U.2022.583).

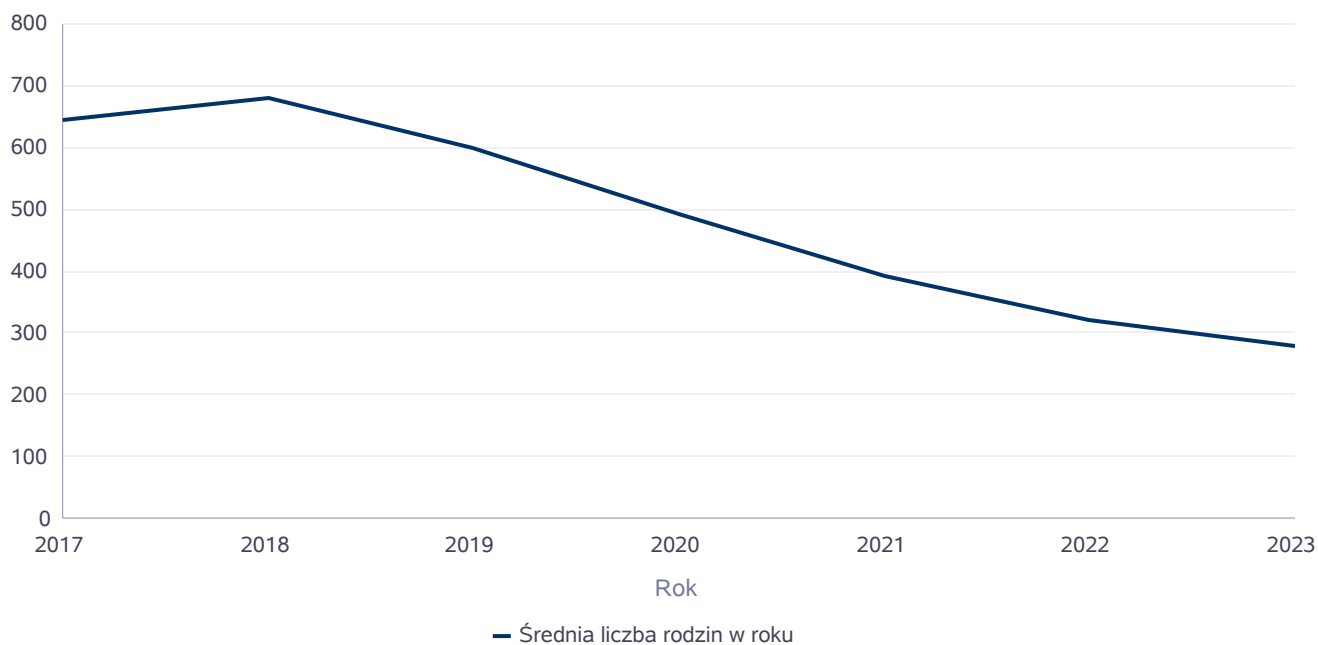
Ogółem w 2023 roku ze świadczeń rodzinnych korzystały rodziny ukraińskie, wg następującej struktury:

zasiłek rodzinny- 437 świadczeń, na kwotę: 52623 zł;  
świadczenia z tytułu dodatków do zasiłku rodzinnego –193 świadczeń, na kwotę: 21665 zł;  
dodatek z tytułu urodzenia dziecka - 2 świadczenie, na kwotę: 2 000 zł;  
samotnego wychowywania dziecka – 29 świadczeń, na kwotę: 5331 zł;  
kształcenia i rehabilitacji dziecka niepełnosprawnego – 10 świadczeń, na kwotę:980 zł;  
rozpoczęcia roku szkolnego – 22 świadczeń, na kwotę: 2200 zł;  
podjęcia przez dziecko nauki poza miejscem zamieszkania - 46 świadczeń, na kwotę: 3174 zł;  
wychowywania dziecka w rodzinie wielodzietnej – 84 świadczeń, na kwotę: 7980 zł;  
jednorazowa zapomoga z tytułu urodzenia dziecka – 4 świadczenia, na kwotę: 4 000 zł;  
wypłata zasiłku pielęgnacyjnego – 22 świadczenia na kwotę: 4748 zł;  
wypłata świadczeń pielęgnacyjnych – 10 świadczeń, na kwotę: 24 580 zł;  
świadczenie rodzicielskie – 55 świadczeń, na kwotę 50 499 zł;  
opłacenie składek na ubezpieczenie emerytalne i rentowe - 11 świadczeń na kwotę: 7348 zł za osoby pobierające świadczenia pielęgnacyjne;Ogółem na świadczenia rodzinne dla obywateli Ukrainy wydatkowano kwotę: 168 492,38 zł Wydatki te finansowane były z budżetu państwa. W roku 2023 r. wydano 4 decyzje odmawiające prawa do przyznania świadczeń rodzinnych dla obywateli Ukrainy.

Średniomiesięczna liczba rodzin korzystających z zasiłków rodzinnych wraz z dodatkami oraz korzystających z jednorazowej zapomogi z tytułu urodzenia dziecka

	Liczba rodzin						
	2017	2018	2019	2020	2021	2022	2023
Liczba rodzin korzystających z zasiłków rodzinnych wraz z dodatkami	644	680	600	492	393	320	280

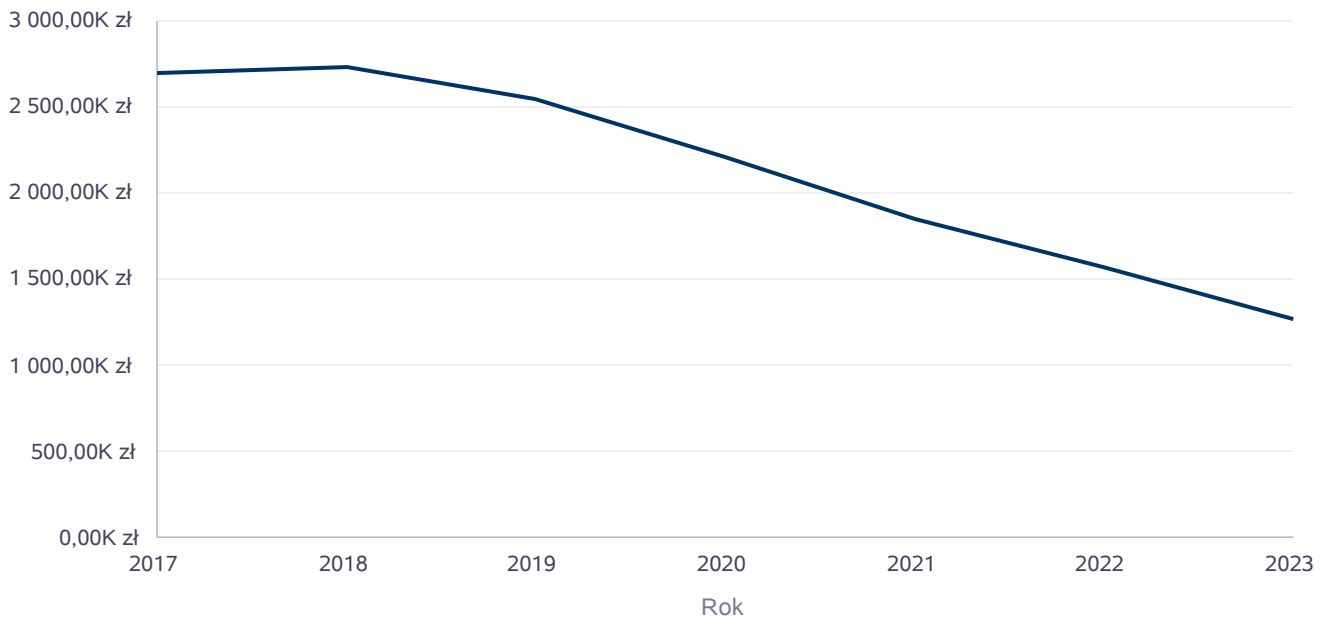
Średniomiesięczna liczba rodzin korzystających z zasiłków rodzinnych wraz z dodatkami



Kwota zasiłków rodzinnych wraz z dodatkami ogółem wypłaconych w ciągu roku

Rok	Kwota
2017	2 700 151,46 zł
2018	2 733 197,47 zł
2019	2 541 872,04 zł
2020	2 206 065,47 zł
2021	1 844 175,16 zł
2022	1 564 951,07 zł
2023	1 265 577,31 zł

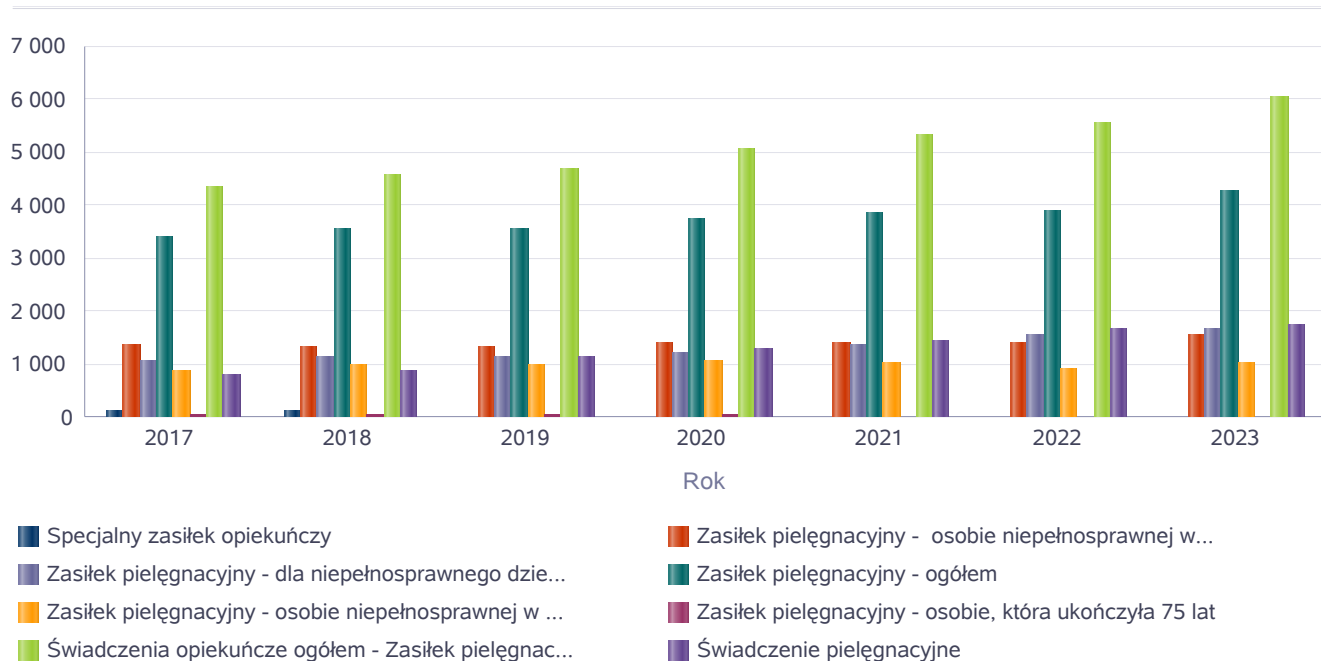
Kwota zasiłków rodzinnych wraz z dodatkami oraz jednorazowej zapomogi z tytułu urodzenia dziecka



Liczba świadczeń: świadczenie pielęgnacyjne, zasiłek pielęgnacyjny, zasiłek pielęgnacyjny dla niepełnosprawnego dziecka, dla osoby niepełnosprawnej w wieku powyżej 16 lat o różnych stopniach niepełnosprawności, zasiłek pielęgnacyjny dla osób, które ukończyły 75 lat, specjalny zasiłek opiekuńczy

	Kwota						
	2017	2018	2019	2020	2021	2022	2023
Specjalny zasiłek opiekuńczy	132	144	18	17	0	0	0
Zasiłek pielęgnacyjny - osobie niepełnosprawnej w wieku powyżej 16. roku życia legitymującej się orzeczeniem o umiarkowanym stopniu niepełnosprawności, jeżeli niepełnosprawność powstała w wieku do ukończenia 21 roku życia	1 377	1 337	1 346	1 411	1 414	1 413	1 554
Zasiłek pielęgnacyjny - dla niepełnosprawnego dziecka	1 063	1 162	1 160	1 201	1 374	1 540	1 657
Zasiłek pielęgnacyjny - ogółem	3 388	3 560	3 547	3 733	3 869	3 895	4 281
Zasiłek pielęgnacyjny - osobie niepełnosprawnej w wieku powyżej 16. roku życia o znacznym stopniu niepełnosprawności	885	1 000	989	1 063	1 044	918	1 046
Zasiłek pielęgnacyjny - osobie, która ukończyła 75 lat	63	61	52	58	37	24	24
Świadczenia opiekuńcze ogółem - Zasiłek pielęgnacyjny, świadczenia pielęgnacyjne, specjalny zasiłek opiekuńczy	4 326	4 583	4 697	5 047	5 319	5 550	6 021
Świadczenie pielęgnacyjne	806	879	1 132	1 297	1 450	1 655	1 740

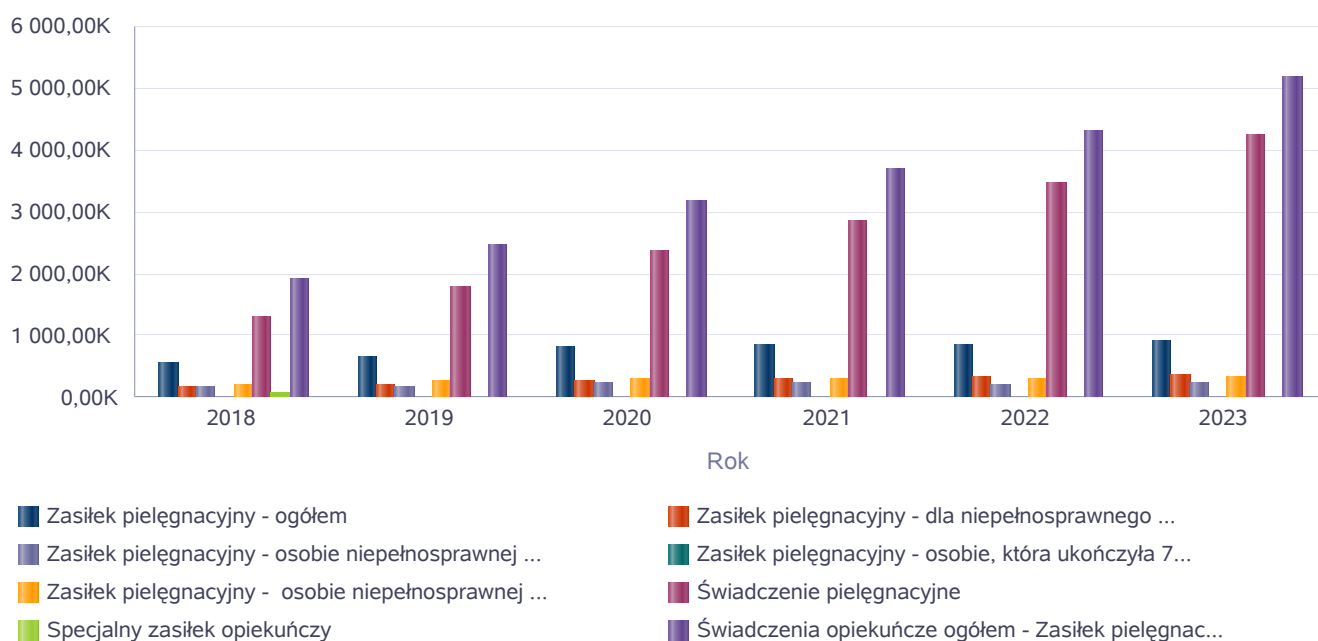
Liczba świadczeń



Kwota świadczeń: świadczenie pielęgnacyjne, zasiłek pielęgnacyjny, zasiłek pielęgnacyjny dla niepełnosprawnego dziecka, dla osoby niepełnosprawnej w wieku powyżej 16 lat o różnych stopniach niepełnosprawności, zasiłek pielęgnacyjny dla osób które ukończyły 75 lat, specjalny zasiłek opiekuńczy, zasiłek dla opiekuna

Świadczenia opiekuńcze	Kwota świadczeń					
	2018	2019	2020	2021	2022	2023
Zasiłek pielęgnacyjny - ogółem	563 092,00	671 966,00	805 354,00	835 085,00	840 697,00	923 634,00
Zasiłek pielęgnacyjny - dla niepełnosprawnego dziecka	183 630,00	219 650,00	259 224,00	296 564,00	332 394,00	357 647,00
Zasiłek pielęgnacyjny - osobie niepełnosprawnej w wieku powyżej 16. roku życia o znacznym stopniu niepełnosprawności	158 247,00	187 113,00	229 061,00	225 337,00	198 141,00	225 769,00
Zasiłek pielęgnacyjny - osobie, która ukończyła 75 lat	9 584,00	9 904,00	12 519,00	7 986,00	5 180,00	5 180,00
Zasiłek pielęgnacyjny - osobie niepełnosprawnej w wieku powyżej 16. roku życia legitymującej się orzeczeniem o umiarkowanym stopniu niepełnosprawności, jeżeli niepełnosprawność powstała w wieku do ukończenia 21 roku życia	211 631,00	255 299,00	304 550,00	305 198,00	304 982,00	335 038,00
Świadczenie pielęgnacyjne	1 287 760,00	1 776 142,00	2 357 367,00	2 840 695,00	3 475 652,00	4 247 356,00
Specjalny zasiłek opiekuńczy	72 622,00	10 784,00	10 540,00	0,00	0,00	0,00
Świadczenia opiekuńcze ogółem - Zasiłek pielęgnacyjny, świadczenia pielęgnacyjne, specjalny zasiłek opiekuńczy	1 923 474,00	2 458 892,00	3 173 261,00	3 675 780,00	4 316 349,00	5 170 990,00

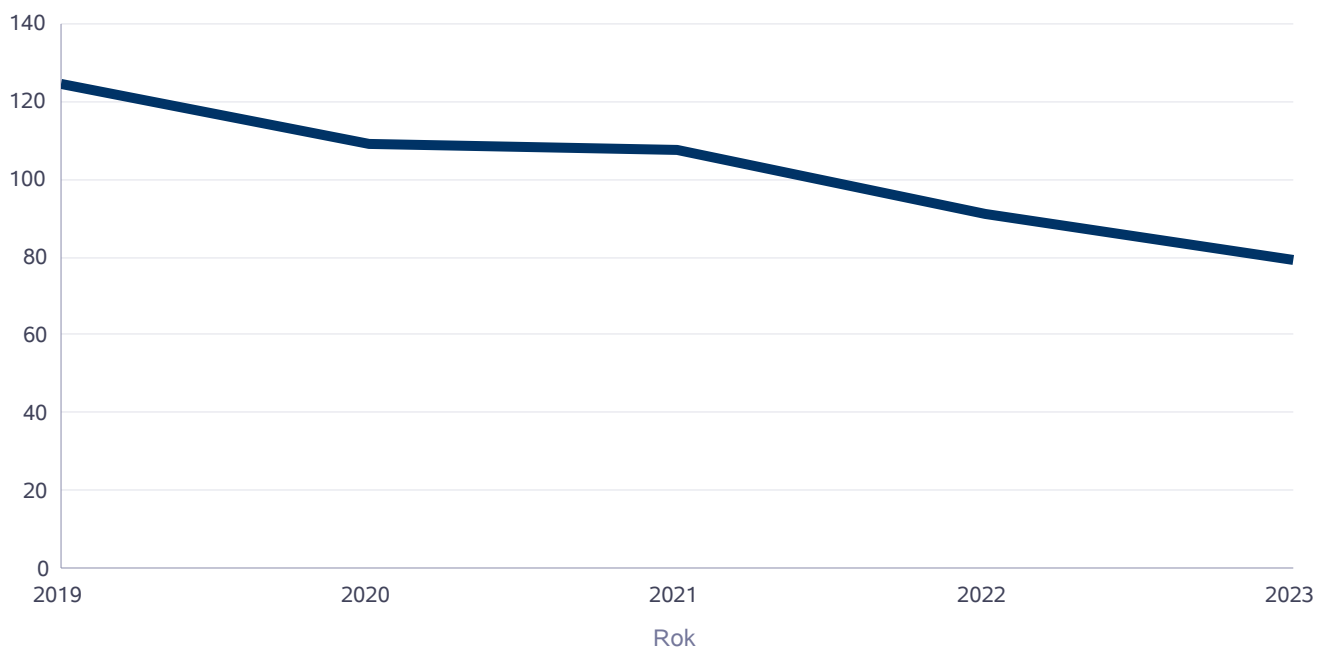
Kwota świadczeń



## Liczba osób korzystających ze świadczenia alimentacyjnego w poszczególnych latach

	Liczba osób				
	2019	2020	2021	2022	2023
Liczba osób korzystających ze świadczenia alimentacyjnego	125	109	108	91	79

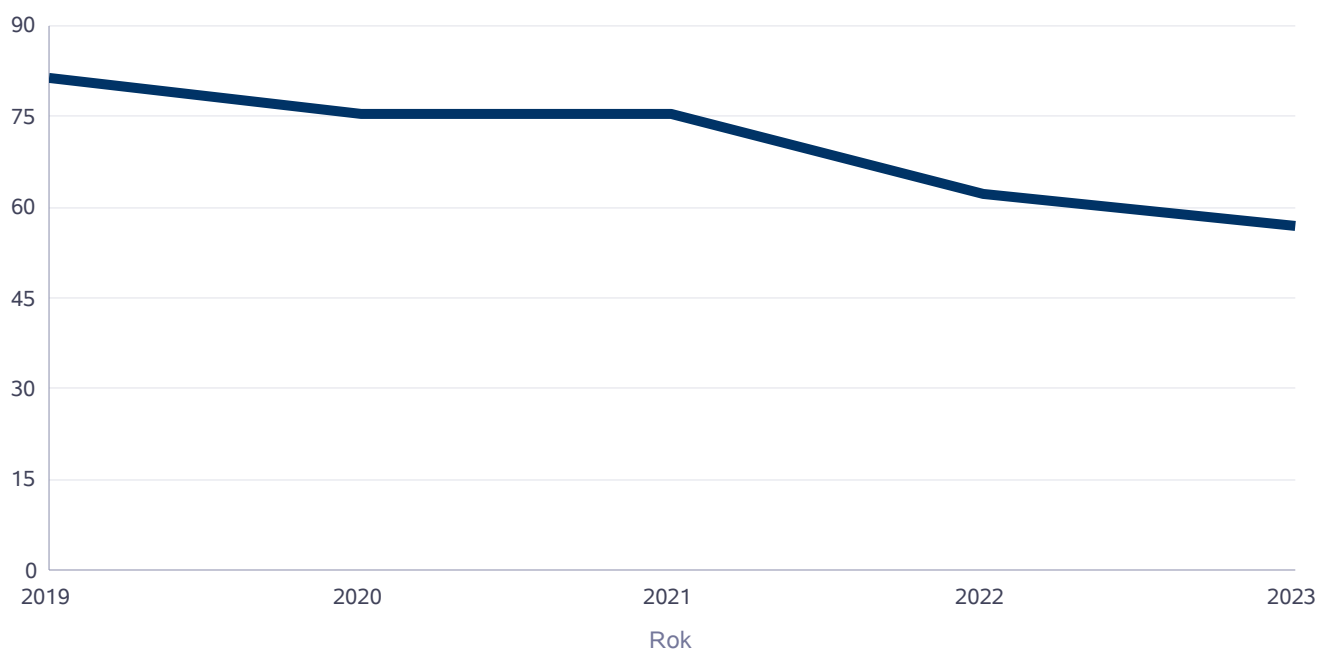
Liczba osób korzystających ze świadczenia alimentacyjnego



## Liczba rodzin korzystających ze świadczenia alimentacyjnego w poszczególnych latach

	Liczba rodzin				
	2019	2020	2021	2022	2023
Liczba rodzin korzystających ze świadczenia alimentacyjnego	81	75	75	62	57

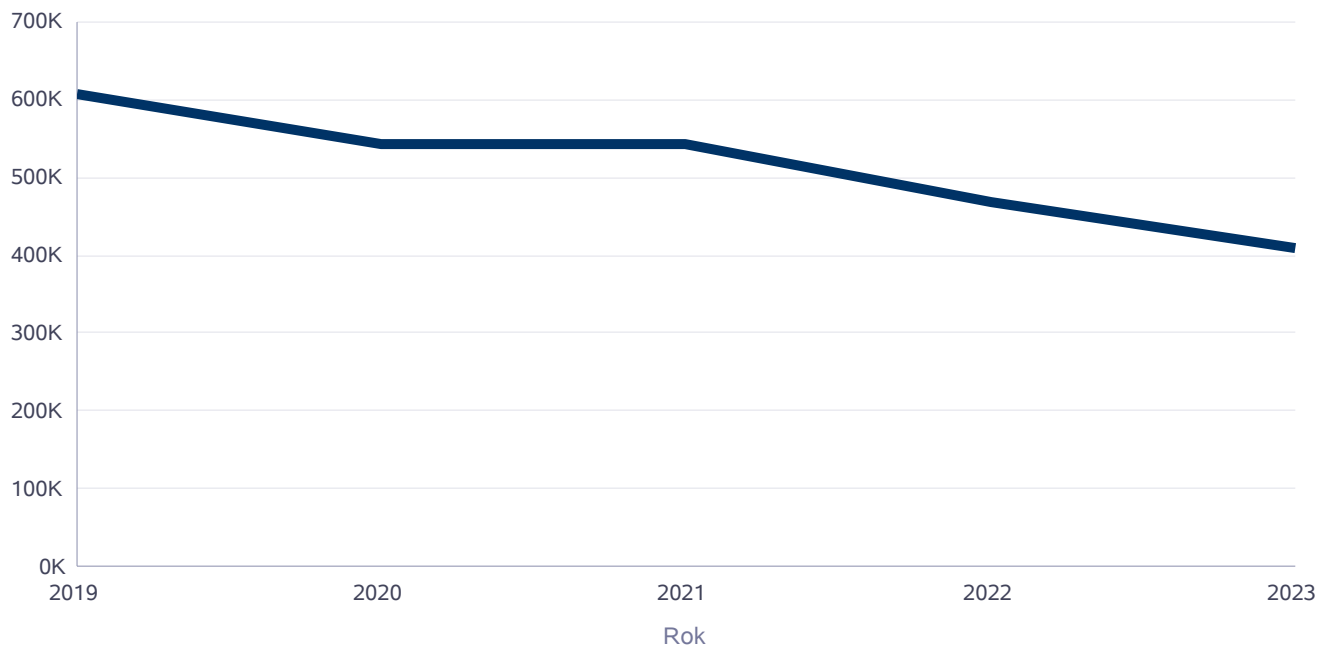
Liczba rodzin korzystających ze świadczenia alimentacyjnego



## Kwota świadczeń z funduszu alimentacyjnego w poszczególnych latach [w zł]

	Kwota				
	2019	2020	2021	2022	2023
Ogólna kwota świadczeń z funduszu alimentacyjnego	607 576	542 616	542 268	467 498	408 475

Kwota świadczeń z funduszu alimentacyjnego





## INNE RODZAJE POMOCY I ŚWIADCZEŃ

WYSZCZEGÓLNIENIE		Rok 2022	Rok oceny 2023	Prognoza 2024
<b>DODATKI MIESZKANIOWE</b>				
Liczba gospodarstw domowych	1	226	119	120
Kwota świadczeń w złotych	2	318 789	391 265	450 000
<b>DODATKI ENERGETYCZNE</b>				
Liczba gospodarstw domowych	3	10	0	0
Kwota świadczeń w złotych	4	356	0	0

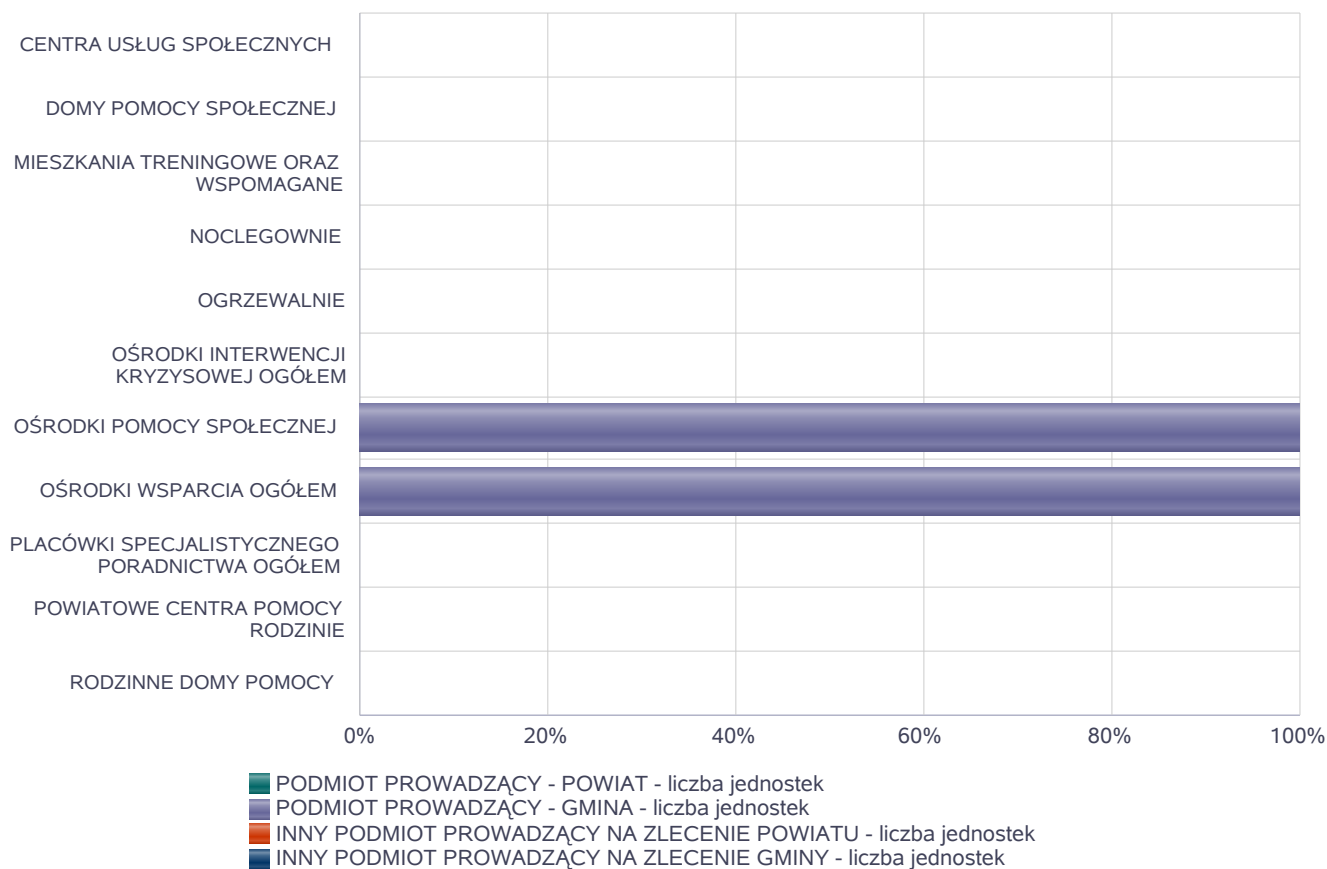
## 5. Zasoby instytucjonalne pomocy i wsparcia

Pomoc społeczna to nie tylko wsparcie finansowe osób i rodzin potrzebujących pomocy, ale także pomoc instytucjonalna, świadczona przez placówki pomocy społecznej. Na dzień 31 grudnia 2023 roku na terenie gminy Lubicz działalność prowadzi Dzienny Dom Senior + w Gronowie. Liczba miejsc w placówce ogółem to 35, zaś liczba osób korzystających w roku oceny to 56.

Liczba jednostek organizacyjnych pomocy i integracji społecznej o zasięgu lokalnym i o zasięgu ponadgminnym w podziale na instytucję prowadzącą

Jednostka	INNY PODM. PROW. NA ZLEC. GMINY - liczba jedn.	INNY PODM. PROW. NA ZLEC. POW. - liczba jedn.	PODM. PROW. - GMINA - liczba jedn.	PODM. PROW. - POW. - liczba jedn.
CENTRA USŁUG SPOŁECZNYCH	X	X	0	X
DOMY POMOCY SPOŁECZNEJ	0	0	0	0
MIESZKANIA TRENINGOWE ORAZ WSPOMAGANE	0	0	0	0
NOCLEGOWNIE	0	0	0	0
OGRZEWALNIE	0	0	0	0
OŚRODKI INTERWENCJI KRYZYSOWEJ OGÓŁEM	X	0	X	0
OŚRODKI POMOCY SPOŁECZNEJ	X	X	1	X
OŚRODKI WSPARCIA OGÓŁEM	0	0	2	0
PLACÓWKI SPECJALISTYCZNEGO PORADNICTWA OGÓŁEM	X	0	X	0
POWIATOWE CENTRA POMOCY RODZINIE	X	X	X	0
RODZINNE DOMY POMOCY	0	X	X	X

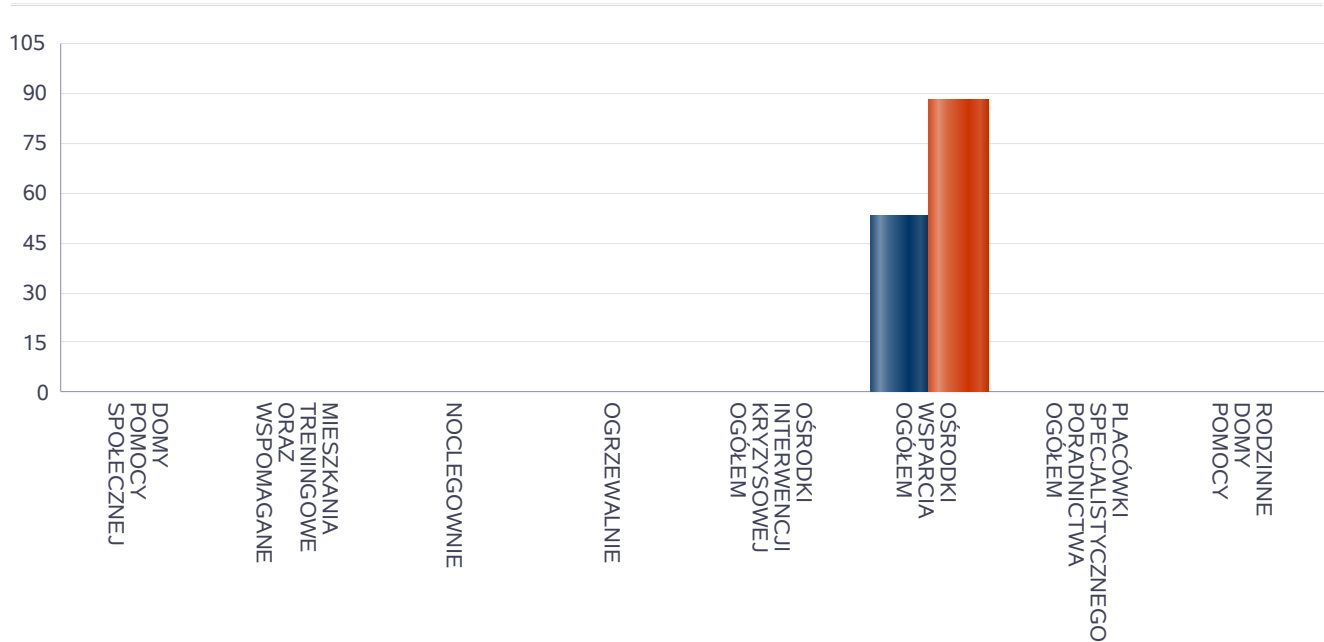
Liczba jednostek organizacyjnych pomocy i integracji społecznej



Liczba miejsc w jednostkach organizacyjnych pomocy i integracji społecznej o zasięgu lokalnym i o zasięgu ponadgminnym

Jednostka	liczba miejsc	liczba osób korzystających
DOMY POMOCY SPOŁECZNEJ	0	0
MIESZKANIA TRENINGOWE ORAZ WSPOMAGANE	0	0
NOCLEGOWNIE	0	0
OGRZEWALNIE	0	0
OŚRODKI INTERWENCJI KRYZYSOWEJ OGÓŁEM	X	0
OŚRODKI WSPARCIA OGÓŁEM	53	88
PLACÓWKI SPECJALISTYCZNEGO PORADNICTWA OGÓŁEM	X	0
RODZINNE DOMY POMOCY	0	0

Liczba miejsc w jednostkach organizacyjnych pomocy i integracji społecznej o zasięgu lokalnym i o zasięgu ponadgminnym



## Rozmieszczenie jednostek organizacyjnych pomocy i integracji społecznej o zasięgu ponadgminnym

Powiat	Ogółem	CEN. USŁ. SPOŁ.	DOMY POMOCY SPOŁ.	MIESZK. TRENIN. ORAZ WSPOM.	NOCLE - GOWNIE	OGRZE - WALNIE	OŚR. POM. SPOŁ.	OŚRODKI WSPARCIA OGÓŁEM	RODZ. DOMY POM.
Powiat aleksandrowski	13	0	0	0	0	0	9	4	0
Powiat brodnicki	15	0	0	0	0	0	10	5	0
Powiat bydgoski	20	0	0	3	0	0	8	9	0
Powiat chełmiński	12	0	0	3	0	0	7	2	0
Powiat golubsko-dobrzyński	6	0	0	0	0	0	6	0	0
Powiat grudziądzki	16	0	0	1	0	0	6	9	0
Powiat inowrocławski	54	0	0	34	0	0	9	11	0
Powiat lipnowski	14	0	0	0	0	0	9	5	0
Powiat m. Bydgoszcz	22	0	0	11	1	2	1	7	0
Powiat m. Grudziądz	8	0	0	0	1	1	1	5	0
Powiat m. Toruń	35	1	0	16	1	0	1	14	2
Powiat m. Włocławek	21	0	0	14	0	1	1	5	0
Powiat mogileński	8	0	0	0	0	0	4	4	0
Powiat nakielski	6	0	0	0	0	0	5	1	0
Powiat radziejowski	14	0	0	2	0	0	7	5	0
Powiat rypiński	9	0	0	0	0	0	6	3	0
Powiat sępoleński	10	0	0	2	0	0	4	4	0
Powiat toruński	15	0	0	0	0	0	9	6	0
Powiat tucholski	13	0	0	0	0	0	6	6	1
Powiat wąbrzeski	9	0	0	1	0	0	5	3	0
Powiat włocławski	24	0	0	0	0	0	13	11	0
Powiat świecki	36	0	0	15	0	1	12	8	0
Powiat żniński	10	0	0	1	0	0	6	3	0

Powiat	Ogółem	DOMY POMOCY SPOŁ.	MIESZK. TRENIN. ORAZ WSPOM.	NOCLE - GOWNIE	OGRZE - WALNIE	OŚR. INTER - WENCJI KRYZYS. OG.	OŚRODKI WSPARCIA OGÓŁEM	PLAC. SPEC. PORAD.	POWIAT. CENTRA POM. RODZ.
Powiat aleksandrowski	5	2	1	0	0	0	1	0	1
Powiat brodnicki	5	1	0	0	0	0	2	1	1
Powiat bydgoski	3	2	0	0	0	0	0	0	1
Powiat chełmiński	5	2	0	0	0	1	1	0	1
Powiat golubsko-dobrzyński	4	1	0	0	0	0	2	0	1
Powiat grudziądzki	1	0	0	0	0	0	0	0	1
Powiat inowrocławski	6	5	0	0	0	0	0	0	1
Powiat lipnowski	3	1	0	0	0	0	1	0	1
Powiat m. Bydgoszcz	3	3	0	0	0	0	0	0	0
Powiat m. Grudziądz	3	1	2	0	0	0	0	0	0
Powiat m. Toruń	4	2	0	0	0	1	1	0	0
Powiat m. Włocławek	4	2	0	0	0	0	0	1	1
Powiat mogileński	4	1	1	0	0	0	0	1	1
Powiat nakielski	3	1	0	0	0	0	1	0	1
Powiat radziejowski	3	1	0	0	0	0	1	0	1

Powiat	Ogółem	DOMY POMOCY SPOŁ.	MIESZK. TRENIN. ORAZ WSPOM.	NOCLE - GOWNIE	OGRZE - WALNIE	OŚR. INTER - WENCJI KRYZYS. OG.	OŚRODKI WSPARCIA OGÓŁEM	PLAC. SPEC. PORAD.	POWIAT. CENTRA POM. RODZ.
Powiat rypiński	4	1	0	0	0	0	1	1	1
Powiat sępoleński	8	3	4	0	0	0	0	0	1
Powiat toruński	8	4	0	0	0	0	2	1	1
Powiat tucholski	4	1	1	0	0	0	0	1	1
Powiat wąbrzeski	5	1	0	0	0	1	2	0	1
Powiat włocławski	8	5	0	0	0	0	1	1	1
Powiat świecki	6	3	1	0	0	1	0	1	0
Powiat żniński	6	3	1	0	0	0	1	0	1



## ZASOBY INSTYTUCJONALNE POMOCY I WSPARCIA

WYSZCZEGÓLNIENIE		Rok 2022	Rok oceny 2023	Prognoza 2024
<b>OŚRODKI WSPARCIA - OGÓŁEM</b>				
Liczba miejsc w placówkach ogółem	1	53	53	53
Liczba osób korzystających	2	70	79	79
Liczba osób oczekujących (wg stanu na 31 grudnia danego roku)	3	19	19	19
Liczba decyzji odmownych (wg stanu na 31 grudnia danego roku)	4	0	0	0
Kadra placówek - liczba osób zatrudnionych ogółem (wg stanu na 31 grudnia danego roku)	5	8	8	8
Roczny koszt prowadzenia i utrzymania placówek (w złotych)	6	732 515	759 467	759 467
<b>W TYM (z wierszy 1-6, dotyczy wierszy 7-27):</b>				
<b>ŚRODOWISKOWE DOMY SAMOPOMOCY</b>				
Liczba miejsc w placówkach ogółem	7	0	0	0
Liczba osób korzystających	8	0	0	0
Liczba osób umieszczonych	9	0	0	0
Liczba osób oczekujących (wg stanu na 31 grudnia danego roku)	10	0	0	0
Kadra placówek - liczba osób zatrudnionych ogółem (wg stanu na 31 grudnia danego roku)	11	0	0	0
Roczny koszt prowadzenia i utrzymania placówek (w złotych)	12	0	0	0
<b>DZIENNE DOMY POMOCY</b>				
Liczba miejsc w placówkach ogółem	13	35	35	35
Liczba osób korzystających	14	47	56	56
Liczba osób oczekujących (wg stanu na 31 grudnia danego roku)	15	11	11	11
Kadra placówek - liczba osób zatrudnionych ogółem (wg stanu na 31 grudnia danego roku)	16	5	5	5
Roczny koszt prowadzenia i utrzymania placówek (w złotych)	17	527 025	555 979	555 979
<b>KLUBY SAMOPOMOCY</b>				
Liczba miejsc w placówkach ogółem	18	18	18	18
Liczba osób korzystających	19	23	23	23
Liczba osób oczekujących (wg stanu na 31 grudnia danego roku)	20	8	8	8
Kadra placówek - liczba osób zatrudnionych ogółem (wg stanu na 31 grudnia danego roku)	21	3	3	3
Roczny koszt prowadzenia i utrzymania placówek (w złotych)	22	205 490	202 932	202 932
<b>SCHRONISKA DLA OSÓB BEZDOMNYCH I SCHRONISKA DLA OSÓB BEZDOMNYCH Z USŁUGAMI OPIEKUŃCZYMI</b>				
Liczba miejsc w placówkach ogółem	23	0	0	0
Liczba osób korzystających	24	0	0	0
Liczba osób skierowanych w wyniku eksmisji	25	0	0	0
Kadra placówek - liczba osób zatrudnionych ogółem (wg stanu na 31 grudnia danego roku)	26	0	0	0
Roczny koszt prowadzenia i utrzymania placówek (w złotych)	27	0	0	0
<b>OGRZEWALNIE</b>				

WYSZCZEGÓLNIENIE		Rok 2022	Rok oceny 2023	Prognoza 2024
Liczba miejsc w placówkach ogółem	28	0	0	0
Liczba osób korzystających	29	0	0	0
Kadra placówek - liczba osób zatrudnionych ogółem (wg stanu na 31 grudnia danego roku)	30	0	0	0
Roczny koszt prowadzenia i utrzymania placówek (w złotych)	31	0	0	0
<b>NOCLEGOWNIE</b>				
Liczba miejsc w placówkach ogółem	32	0	0	0
Liczba osób korzystających	33	0	0	0
Liczba osób skierowanych w wyniku eksmisji	34	0	0	0
Kadra placówek - liczba osób zatrudnionych ogółem (wg stanu na 31 grudnia danego roku)	35	0	0	0
Roczny koszt prowadzenia i utrzymania placówek (w złotych)	36	0	0	0

## ZASOBY INSTYTUCJONALNE POMOCY i WSPARCIA (c.d.)

WYSZCZEGÓLNIENIE		Rok 2022	Rok oceny 2023	Prognoza 2024
<b>DOMY POMOCY SPOŁECZNEJ</b>				
Liczba miejsc w placówkach ogółem	1	0	0	0
Liczba miejsc usługi wsparcia krótkoterminowego	2	X	0	0
Liczba osób korzystających	3	0	0	0
Liczba osób korzystających z usługi wsparcia krótkoterminowego	4	X	0	0
Liczba osób umieszczonych	5	0	0	0
Liczba osób oczekujących (wg stanu na 31 grudnia danego roku)	6	0	0	0
Liczba decyzji odmownych (wg stanu na 31 grudnia danego roku)	7	0	0	0
Kadra placówek - liczba osób zatrudnionych ogółem (wg stanu na 31 grudnia danego roku)	8	0	0	0
Roczny koszt prowadzenia i utrzymania placówek (w złotych)	9	0	0	0
<b>MIESZKANIA TRENINGOWE ORAZ WSPOMAGANE OGÓLEM</b>				
Liczba miejsc w placówkach ogółem	10	0	0	0
Liczba osób korzystających	11	0	0	0
Liczba osób umieszczonych	12	0	0	0
Liczba osób oczekujących (wg stanu na 31 grudnia danego roku)	13	0	0	0
Kadra placówek - liczba osób zatrudnionych ogółem (wg stanu na 31 grudnia danego roku)	14	0	0	0
Roczny koszt prowadzenia i utrzymania placówek (w złotych)	15	0	0	0
<b>OŚRODKI INTERWENCJI KRYZYSOWEJ OGÓLEM (powiatowe)</b>				
Liczba miejsc w placówkach ogółem	16	0	0	0
Liczba osób korzystających	17	0	0	0
<b>PLACÓWKI SPECJALISTYCZNEGO PORADNICTWA (powiatowe)</b>				
Liczba osób korzystających	18	0	0	0

WYSZCZEGÓLNIENIE		Rok 2022	Rok oceny 2023	Prognoza 2024
Kadra placówek - liczba osób zatrudnionych ogółem (wg stanu na 31 grudnia danego roku)	19	0	0	0
Roczny koszt prowadzenia i utrzymania placówek (w złotych)	20	0	0	0
<b>PLACÓWKI WSPARCIA DZIENNEGO</b>				
Liczba miejsc w placówkach ogółem	21	0	0	0
Liczba osób korzystających	22	0	0	0
Kadra placówek - liczba osób zatrudnionych ogółem (wg stanu na 31 grudnia danego roku)	23	0	0	0
Roczny koszt prowadzenia i utrzymania placówek (w złotych)	24	0	0	0
<b>PLACÓWKI OPIEKUŃCZO-WYCHOWAWCZE OGÓŁEM</b>				
Liczba miejsc w placówkach ogółem	25	X	X	X
Liczba osób korzystających	26	X	X	X
Kadra placówek - liczba osób zatrudnionych ogółem (wg stanu na 31 grudnia danego roku)	27	X	X	X
Roczny koszt prowadzenia i utrzymania placówek (w złotych)	28	X	X	X
<b>W tym: PLACÓWKI TYPU RODZINNEGO</b>				
Liczba miejsc w placówkach ogółem	29	X	X	X
Liczba osób korzystających	30	X	X	X
Kadra placówek - liczba osób zatrudnionych ogółem (wg stanu na 31 grudnia danego roku)	31	X	X	X
Roczny koszt prowadzenia i utrzymania placówek (w złotych)	32	X	X	X
<b>CENTRUM INTEGRACJI SPOŁECZNEJ</b>				
Liczba uczestników zajęć	33	0	0	0
<b>KLUB INTEGRACJI SPOŁECZNEJ</b>				
Liczba uczestników zajęć	34	10	0	0
<b>WARSZTAT TERAPII ZAJĘCIOWEJ</b>				
Liczba uczestników zajęć	35	0	0	0
Kadra placówek - liczba osób zatrudnionych ogółem (wg stanu na 31 grudnia danego roku)	36	0	0	0
Roczny koszt prowadzenia i utrzymania placówek (w złotych)	37	0	0	0
<b>ZAKŁAD AKTYWNOŚCI ZAWODOWEJ</b>				
Liczba uczestników zajęć	38	0	0	0

## INNE INSTYTUCJE POMOCY I WSPARCIA

Rodzaj instytucji	Wyszczególnienie		Rok 2022	Rok oceny 2023	Prognoza 2024
Spółdzielnie socjalne dla których JST jest założycielem lub członkiem	Liczba spółdzielni socjalnych	1	1	1	1
	Liczba osób zatrudnionych w spółdzielniach socjalnych (ogółem wg stanu na 31 grudnia danego roku)	2	9	12	12
	W tym, z wiersza powyżej, liczba osób, o których mowa w art. 4 ust. 1 ustawy o spółdzielniach socjalnych, zatrudnionych w spółdzielniach socjalnych	3	9	6	6



Rodzaj instytucji	Wyszczególnienie		Rok 2022	Rok oceny 2023	Prognoza 2024
	(wg stanu na 31 grudnia danego roku)				
Liczba organizacji pozarządowych w obszarze włączenia społecznego działających na terenie JST	4		0	0	0

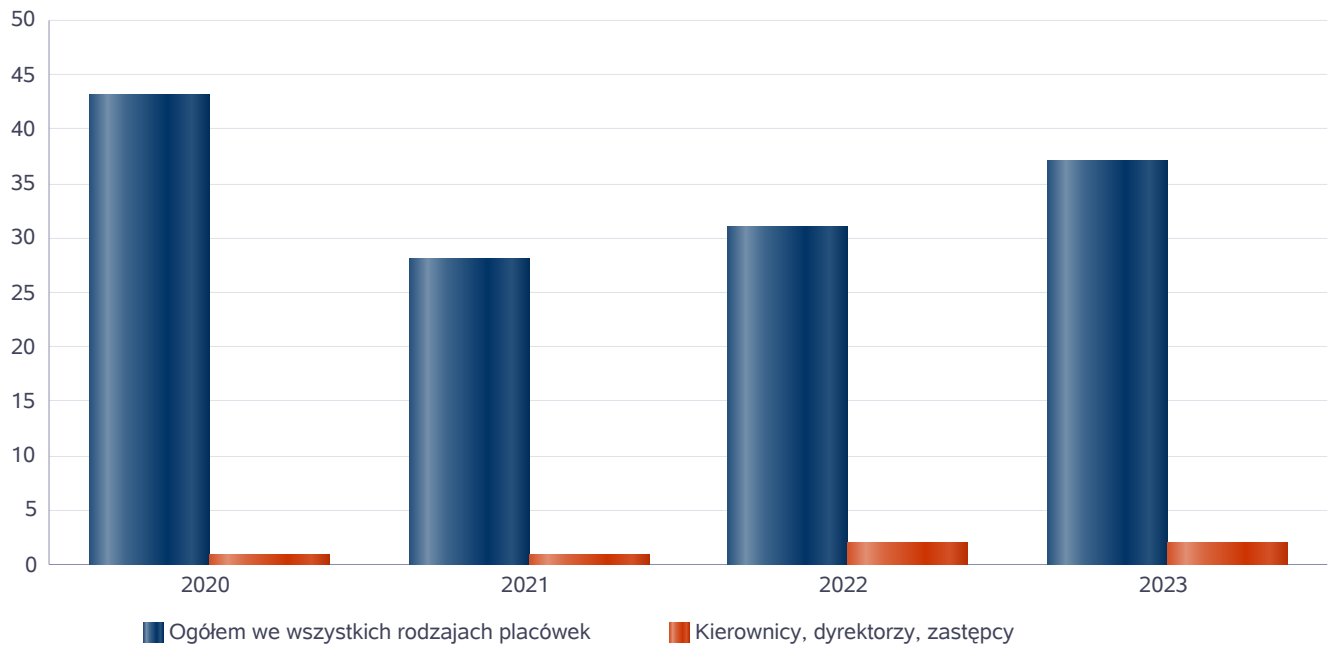
## 6. Kadra jednostki organizacyjnej pomocy społecznej

W roku oceny, kadra ośrodka pomocy społecznej liczyła 43 osoby, w tym: kadra kierownicza w pomocy społecznej to 2 osoby, pracownicy socjalni 10 osób, pozostali pracownicy 31 osób (dział pomoc społeczna oraz dział świadczenia rodzinne). Spośród zatrudnionych w ośrodku pomocy społecznej pracowników 9 posiada wykształcenie wyższe, 1 wykształcenie średnie. Specjalizację II stopnia w zawodzie pracownika socjalnego posiada 1 pracownik socjalny. Wśród wszystkich pracowników 5 osób posiada specjalizację z organizacji pomocy społecznej. Poniżej prezentujemy w formie graficznej szczegółowe dane dotyczące liczby pracowników jednostki w tym: kadry kierowniczej, pracowników socjalnych, wskaźnika specjalizacji pracowników socjalnych.

Kadra jednostek organizacyjnych pomocy społecznej - osoby zatrudnione

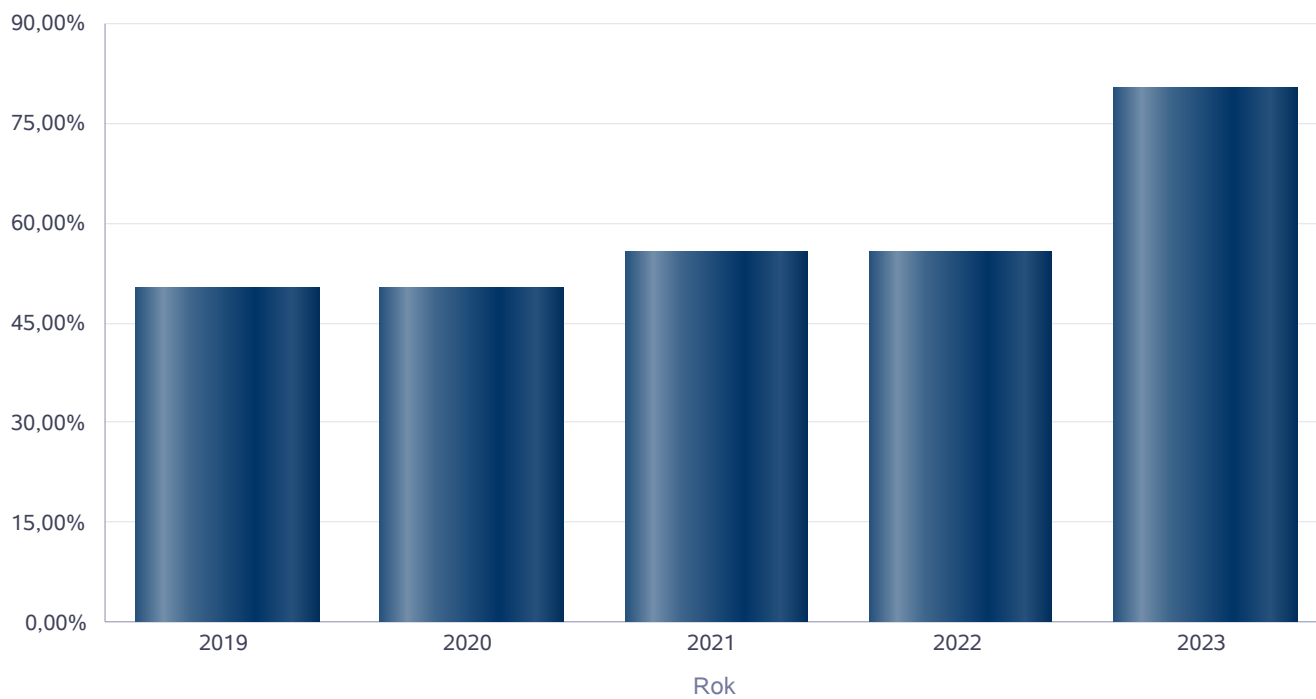
Zatrudnieni	Liczba osób			
	2020	2021	2022	2023
Ogółem we wszystkich rodzajach placówek	43	28	31	37
Kierownicy, dyrektorzy, zastępcy	1	1	2	2

Kadra jednostek organizacyjnych pomocy społecznej - osoby zatrudnione



## Kadra jednostek organizacyjnych pomocy społecznej

Rok	Wskaźnik
2019	50,00%
2020	50,00%
2021	55,56%
2022	55,56%
2023	80,00%



Czy ośrodek/CUS spełnia ustawowy warunek 1 pracownik socjalny na 2000 osób lub 1 pracownik socjalny na 50 rodzin korzystających z pracy socjalnej i czy zatrudnia co najmniej 3 pracowników socjalnych

Rok	Czy spełniony warunek ustawy dot. pracowników socjalnych	Liczba mieszkańców wg GUS	Liczba rodzin w gminie korzystająca z pracy socjalnej	Liczba pracowników socjalnych
2019	Tak	19 907	360	10
2020	Tak	20 267	396	10
2021	Tak	20 474	439	9
2022	Tak	21 183	284	9
2023	Tak	21 236	390	10

## 6.1. Zatrudnienie pomocnicze w jednostce organizacyjnej pomocy społecznej

Gminny Ośrodek Pomocy Społecznej w roku oceny 2023 nie korzystał z zatrudnienia pomocniczego.

## 6.2. Zespoły pracy socjalnej i integracji społecznej w jednostce pomocy społecznej

W 2023 roku w OPS nie funkcjonowały Zespoły pracy socjalnej i integracji społecznej.

## 7. Środki finansowe na wydatki w pomocy społecznej i innych obszarach polityki społecznej w budżecie jednostki samorządu terytorialnego

W gminie Lubicz środki finansowe wydatkowane na zadania z zakresu polityki społecznej wyniosły w 2023 roku 17 928 319 zł (z wydatkami na rzecz obywateli Ukrainy), a 16 980 223 (bez wydatków na rzecz obywateli Ukrainy). W dziale 855 – Rodzina wydatkowano 9 021 461 .zł. co stanowi 24,29% ogólnych wydatków w zakresie polityki społecznej. W dziale 852 - Pomoc społeczna wydatkowano 6 941 076 zł, co stanowi 18,69 % ogólnych wydatków w zakresie polityki społecznej. W dziale 851 - Ochrona zdrowia wydatkowano 663 174 zł. co stanowi 1,79% ogólnych wydatków w zakresie polityki społecznej. W dziale 854 - Edukacja i opieka wychowawcza wydatkowano 54 132 zł, co stanowi 0,15 % ogólnych wydatków w zakresie polityki społecznej. Najwięcej środków wydano na następujące pozycje budżetowe: świadczenia wychowawcze, świadczenia rodzinne i zakresie pomocy społecznej na domy pomocy społecznej. Ponadto, w roku oceny z uwagi na konflikt zbrojny na terytorium Ukrainy na rzecz pomocy uchodźcom z Ukrainy wydatkowano 948 096,00 zł oraz na wypłatę dodatków węglowych i innych źródeł ciepła wydano 300 380,00 zł.

### WYDATKI W OBSZARACH POLITYKI SPOŁECZNEJ W JEDNOSTKACH SAMORZĄDU TERYTORIALNEGO



- 855 - RODZINA
- 852 - POMOC SPOŁECZNA
- 851 - OCHRONA ZDROWIA
- 853 - POZOSTAŁE ZADANIA W ZAKRESIE POLITYKI SPOŁECZNEJ
- 854 - EDUKACYJNA OPIEKA WYCHOWAWCZA

WYDATKI W OBSZARACH POLITYKI SPOŁECZNEJ W OPS / PCPR



- 855 - RODZINA
- 852 - POMOC SPOŁECZNA
- 854 - EDUKACYJNA OPIEKA WYCHOWAWCZA
- 851 - OCHRONA ZDROWIA
- 853 - POZOSTAŁE ZADANIA W ZAKRESIE POLITYKI SPOŁECZNEJ

**ŚRODKI FINANSOWE NA WYDATKI W POMOCY SPOŁECZNEJ I INNYCH OBSZARACH POLITYKI SPOŁECZNEJ W BUDŻECIE JEDNOSTKI SAMORZĄDU TERYTORIALNEGO ZADANIA WŁASNE I ZADANIA ZLECONE - w złotych**

WYSZCZEGÓLNIENIE		Rok 2022	Rok oceny 2023	Prognoza 2024
<b>OGÓŁEM</b>				
OGÓŁEM ( działy)	1	37 147 220	16 980 223	18 471 738
W tym: w budżecie OPS/PCPR	2	26 268 072	15 799 069	17 571 938
<b>851 - OCHRONA ZDROWIA</b>				
85153 - Przeciwdziałanie narkomanii	3	56 634	37 762	47 400
w tym: w budżecie OPS / PCPR	4	0	0	0
85154 - Przeciwdziałanie alkoholizmowi	5	483 450	625 412	502 600
w tym: w budżecie OPS / PCPR	6	0	0	0
<b>852 - POMOC SPOŁECZNA</b>				
85202 - Domy pomocy społecznej	7	902 367	1 246 809	1 577 000
w tym: w budżecie OPS / PCPR	8	902 367	1 246 809	1 577 000
85203 - Ośrodki Wsparcia	9	0	0	0
w tym: w budżecie OPS / PCPR	10	0	0	0
85205 - Zadania w zakresie przeciwdziałania przemocy w rodzinie	11	91	4 947	6 000
w tym: w budżecie OPS / PCPR	12	91	4 947	6 000
85213 - Składki na ubezpieczenie zdrowotne opłacane za osoby pobierające niektóre świadczenia z pomocy społecznej oraz za osoby uczestniczące w zajęciach w centrum integracji społecznej	13	21 469	20 767	21 900
w tym: w budżecie OPS / PCPR	14	21 469	20 767	21 900

WYSZCZEGÓLNIENIE		Rok 2022	Rok oceny 2023	Prognoza 2024
85214 - Zasiłki okresowe, celowe i pomoc w naturze oraz składki na ubezpieczenia emerytalne i rentowe	15	264 190	262 370	281 000
w tym: w budżecie OPS	16	264 190	262 370	281 000
85215 - Dodatki mieszkaniowe	17	319 653	391 765	440 500
w tym: w budżecie OPS	18	319 653	391 765	440 500
85216 - Zasiłki stałe	19	225 083	247 378	254 600
w tym: w budżecie OPS	20	225 083	247 378	254 600
85218 - Powiatowe Centra Pomocy Rodzinie	21	X	X	X
w tym: w budżecie PCPR	22	X	X	X
85219 - Ośrodki Pomocy Społecznej	23	2 219 013	2 816 843	3 247 216
w tym: w budżecie OPS	24	2 219 013	2 816 843	3 247 216
85220 - Jednostki specjalistycznego poradnictwa, mieszkania chronione i ośrodki interwencji kryzysowej	25	0	0	0
w tym: w budżecie OPS / PCPR	26	0	0	0
85228 - Usługi opiekuńcze i specjalistyczne usługi opiekuńcze	27	717 840	844 704	1 026 925
w tym: w budżecie OPS / PCPR	28	717 840	844 704	1 026 925
85230 - Pomoc w zakresie dożywiania	29	279 445	320 729	380 222
w tym: w budżecie OPS	30	279 445	320 729	380 222
85231 - Pomoc dla cudzoziemców	31	0	0	0
w tym: w budżecie OPS / PCPR	32	0	0	0
W tym (z wiersza 31): Wydatki na pomoc dla cudzoziemców w celu integracji ze środowiskiem (cudzoziemcy, którzy uzyskali status uchodźcy lub ochronę uzupełniającą)	33	0	0	0
w tym: w budżecie OPS / PCPR	34	0	0	0
85232 - Centra Integracji Społecznej	35	0	0	0
w tym: w budżecie OPS / PCPR	36	0	0	0
85278 - Usuwanie skutków klęsk żywiołowych	37	0	0	0
w tym: w budżecie OPS / PCPR	38	0	0	0
85295 - Pozostała działalność	39	2 381 527	784 763	1 263 923
w tym: w budżecie OPS / PCPR	40	2 381 527	784 763	1 263 923
<b>853 - POZOSTAŁE ZADANIA W ZAKRESIE POLITYKI SPOŁECZNEJ</b>				
85311 - Rehabilitacja zawodowa i społeczna osób niepełnosprawnych	41	0	0	0
w tym: w budżecie OPS / PCPR	42	0	0	0
85321 - Zespoły orzekania o niepełnosprawności	43	0	0	0
w tym: w budżecie dyspozycji OPS / PCPR	44	0	0	0
85324 - Państwowy Fundusz Rehabilitacji Osób Niepełnosprawnych	45	0	0	0
w tym: w budżecie OPS / PCPR	46	0	0	0
85395 - Pozostała działalność w zakresie polityki społecznej	47	10 132 664	300 380	0
w tym: w budżecie OPS / PCPR	48	0	0	0
<b>854 - EDUKACYJNA OPIEKA WYCHOWAWCZA</b>				
85415 - Pomoc materialna dla uczniów o charakterze socjalnym	49	102 550	54 132	70 000
w tym: w budżecie OPS / PCPR	50	102 550	54 132	70 000

WYSZCZEGÓLNIENIE		Rok 2022	Rok oceny 2023	Prognoza 2024
85416 - Pomoc materialna dla uczniów o charakterze motywacyjnym	51	0	0	0
w tym: w budżecie OPS / PCPR	52	0	0	0
<b>855 - RODZINA</b>				
85501 - Świadczenie wychowawcze	53	10 691 228	0	0
w tym: w budżecie OPS / PCPR	54	10 691 228	0	0
85502 - Świadczenia rodzinne, świadczenie z funduszu alimentacyjnego oraz składki na ubezpieczenia emerytalne i rentowe z ubezpieczenia społecznego	55	7 673 355	8 191 744	8 200 000
w tym: w budżecie OPS / PCPR	56	7 673 355	8 191 744	8 200 000
85504 - Wspieranie rodziny	57	234 842	312 589	378 652
w tym: w budżecie OPS / PCPR	58	234 842	312 589	378 652
85516 - Tworzenie i funkcjonowanie żłobków	59	206 400	217 600	349 800
w tym: w budżecie OPS / PCPR	60	0	0	0
85516 - Tworzenie i funkcjonowanie klubów dziecięcych	61	0	0	0
w tym: w budżecie OPS / PCPR	62	0	0	0
85516 - Dzienni opiekunowie	63	0	0	0
w tym: w budżecie OPS / PCPR	64	0	0	0
85508 - Rodziny zastępcze	65	98 401	148 272	250 000
w tym: w budżecie OPS / PCPR	66	98 401	148 272	250 000
85510 - Działalność placówek opiekuńczo-wychowawczych	67	71 157	70 377	94 000
w tym: w budżecie OPS / PCPR	68	71 157	70 377	94 000
85513 - Składki na ubezpieczenie zdrowotne opłacane za osoby pobierające niektóre świadczenia rodzinne, zgodnie z przepisami ustawy o świadczeniach rodzinnych oraz za osoby pobierające zasiłki dla opiekunów, zgodnie z przepisami ustawy z dnia 4 kwietnia 2014 r. o ustaleniu i wypłacie zasiłków dla opiekunów	69	65 861	80 880	80 000
w tym: w budżecie OPS / PCPR	70	65 861	80 880	80 000
85514 - Składki na ubezpieczenie zdrowotne opłacane za osoby przebywające na urlopie wychowawczym, za osoby zatrudnione jako nianie oraz za osoby sprawujące osobistą opiekę nad dzieckiem	71	0	0	0
w tym: w budżecie OPS / PCPR	72	0	0	0
85578 Usuwanie skutków klęsk żywiołowych	73	0	0	0
w tym: w budżecie OPS / PCPR	74	0	0	0

## 8. Aktywność projektowo-konkursowa jednostki organizacyjnej pomocy społecznej

Aktywność projektowo-konkursowa jednostki organizacyjnej pomocy społecznej polega na realizacji projektów finansowanych z Europejskiego Funduszu Społecznego, udziału w konkursach ogłaszanych przez Ministerstwo Rodziny i Polityki Społecznej oraz na realizacji programów osłonowych.

Gminny Ośrodek Pomocy Społecznej w Lubiczu w 2023 roku realizował projekty, wykorzystując pozyskane środki m.in. z funduszy europejskich, Funduszu Solidarnościowego oraz podejmował działania w wykorzystaniem środków własnych gminy Lubicz.

### Projekt Klub Wsparcia Seniora „Nad Drwęcą” w Lubiczu

Projekt współfinansowany był z Europejskiego Funduszu Społecznego w ramach Poddziałania 9.1.2 Rozwój usług społecznych w ramach ZIT w ramach Regionalnego Programu Operacyjnego Województwa Kujawsko-Pomorskiego na lata 2014-2020. Gmina Lubicz pozyskała dofinansowanie w wysokości 435 344,50 zł, całkowita wartość projektu wynosi 512 170,00 zł. Realizatorem projektu był Gminny Ośrodek Pomocy Społecznej w Lubiczu.

Projekt rozpoczął się 1 grudnia 2020. W 2023 roku w projekcie wzięło udział 23 seniorów. Zajęcia odbywały się w świetlicy przy ulicy Bocznej 4 w Lubiczu Górnym. Jest to miejsce świadczenia usług wspierających dla osób niesamodzielnych, w tym starszych oraz niepełnosprawnych. Celem projektu jest aktywizacja i podtrzymanie sprawności psychofizycznej u seniorów z terenu Gminy Lubicz oraz zapewnienie wsparcia i stworzenie odpowiednich warunków do różnych form aktywności i integracji seniorów, w tym



zapewnienie oferty prozdrowotnej, obejmującej także usługi w zakresie aktywizacji ruchowej, oferty edukacyjnej, kulturalnej, rekreacyjnej i opiekuńczej oraz zagospodarowanie czasu wolnego uczestników w celu przeciwdziałania ich osamotnieniu.

Dwa razy w tygodniu uczestnicy z różnych miejscowości z terenu gminy dowożeni byli na zajęcia specjalnie wynajętym busem. Animatorzy przez 6 godzin dziennie organizowali im czas w postaci warsztatów rozwijania umiejętności i zainteresowań, wyjazdów kulturalnych, zajęć z zakresu kultury fizycznej i rehabilitacji, zajęć rekreacyjnych i terapeutycznych. Seniorzy otrzymali również dostęp do bezpłatnych usług prawnika, psychologa, poradnictwa socjalnego oraz rodzinnego. Na miejscu uczestnicy mieli zapewniony obiad.

Realizacja projektu stanowiła jednocześnie trwałość Klubu „Senior+” w Lubiczu Górnym do której Gmina Lubicz jest zobowiązana na mocy umowy o dofinansowanie z programu „Senior+” z 2020r.

#### **Projekt „Kujawsko-Pomorska Teleopieka”**

Województwo Kujawsko-Pomorskie w partnerstwie z Kujawsko-Pomorskim Centrum Kompetencji Cyfrowych Sp. z o.o. oraz gminami województwa kujawsko-pomorskiego realizuje projekt dofinansowany z funduszy europejskich pn „Kujawsko-Pomorska Teleopieka”. Celem projektu jest zwiększenie dostępu do usług społecznych świadczonych w środowisku lokalnym w postaci pomocy sąsiedzkiej, wolontariatu opiekuńczego przy wykorzystaniu nowoczesnych technologii takich jak teleopieka dla 3000 potrzebujących wsparcia w codziennym funkcjonowaniu mieszkańców województwa kujawsko-pomorskiego w okresie od 01.01.2021 do 31.12.2023. Projekt adresowany jest do osób potrzebujących wsparcia w codziennym funkcjonowaniu, czyli takich, które ze względu na stan zdrowia lub niepełnosprawność, wymagają opieki lub wsparcia w związku z niemożnością samodzielnego wykonania co najmniej jednej z podstawowych czynności dnia codziennego. Gmina Lubicz jest jednym z partnerów projektu i w ramach jego realizacji ma do dyspozycji 28 urzędników do opieki dla mieszkańców gminy. Opaska ma specjalne funkcje pozwalające na natychmiastową reakcję w przypadku pogorszenia stanu zdrowia osoby, która ją nosi. Dwusekundowe przytrzymanie przycisku SOS pozwala na połączenie się z ratownikiem z telecentrum. Do telecentrum zostaje wysłana wiadomość składająca się z komunikatu SOS, lokalizacji i aktualnego pulsu użytkownika opaski. Ratownik na tej podstawie oraz wywiadu z seniorem podejmuje decyzję o interwencji. Na opaskę może również zadzwonić sam ratownik z telecentrum - w momencie, w którym wykryje ona nietypowe odczyty. W telecentrum personel medyczny dysponuje przez 24h na dobę 7 dni w tygodniu.

Opaski są bezpłatne dla użytkowników. Projekt jest finansowany ze środków Unii Europejskiej oraz budżetu gminy Lubicz. Realizatorem projektu w imieniu Gminy Lubicz jest Gminny Ośrodek Pomocy Społecznej w Lubiczu. Przez cały 2023r mieszkańcy gminy Lubicz mieli do dyspozycji 28 teleopasek.

#### **Program „Asystent Osobisty Osób z Niepełnosprawnością” – edycja 2023**

Gminny Ośrodek Pomocy Społecznej w Lubiczu otrzymał w 2023 roku środki finansowe z Funduszu Solidarnościowego w wysokości 121 288,00 zł na realizację zadania w ramach resortowego programu Ministra Rodziny i Polityki Społecznej „Asystent osobisty osoby niepełnosprawnej” – edycja 2023.

Pomoc w postaci usługi asystenta osobistego osoby niepełnosprawnej ma na celu zapewnienie wsparcia w wykonywaniu codziennych czynności w miejscu zamieszkania oraz funkcjonowaniu w życiu społecznym osób niepełnosprawnych.

Program adresowany jest do:

- dzieci do 16 roku życia z orzeczeniem o niepełnosprawności łącznie ze wskazaniami: konieczności stałej lub długotrwałej opieki lub pomocy innej osoby w związku ze znacznie ograniczoną możliwością samodzielnej egzystencji oraz konieczności stałego współudziału na co dzień opiekuna dziecka w procesie leczenia, rehabilitacji i edukacji
- osób niepełnosprawnych posiadających orzeczenie o znacznym lub umiarkowanym stopniu niepełnosprawności, zgodnie z ustawą z dnia 27 sierpnia 1997 r. o rehabilitacji zawodowej i społecznej oraz zatrudnianiu osób niepełnosprawnych albo orzeczenie równoważne do wyżej wymienionego, zwanych dalej „uczestnikami Programu”

Usługi asystenta w szczególności polegają na pomocy asystenta w:

- a) wyjściu, powrocie lub dojazdach w wybrane przez uczestnika Programu miejsce (np. dom, praca, placówki oświatowe i szkoleniowe, świątynie, placówki służby zdrowia i rehabilitacyjne, gabinety lekarskie i terapeutyczne, urzędy, znajomi, rodzina, instytucje finansowe, wydarzenia kulturalne, rozrywkowe, społeczne lub sportowe)
- b) zakupach, z zastrzeżeniem aktywnego udziału uczestnika Programu przy ich realizacji
- c) załatwianiu spraw urzędowych
- d) nawiązywaniu kontaktu/współpracy z różnego rodzaju organizacjami
- e) korzystaniu z dóbr kultury (np. muzeum, teatr, kino, galerie sztuki, wystawy)
- f) wykonywaniu czynności dnia codziennego

Z programu „Asystent Osobisty Osoby z Niepełnosprawnością” w 2023 roku w Gminie Lubicz skorzystało 9 osób niepełnosprawnych, którzy mieli do dyspozycji łącznie 2384 godzin usług asystencji.

#### **Program „Opieka Wytchnieniowa” – edycja 2023**

Gminny Ośrodek Pomocy Społecznej w Lubiczu wykorzystał w 2023 roku środki finansowe z Funduszu Solidarnościowego w wysokości 90 168 zł na realizację zadania w ramach resortowego programu Ministra Rodziny i Polityki Społecznej „Opieka wytchnieniowa” – edycja 2023.

Program kierowany jest do członków rodzin lub opiekunów, którzy wymagają wsparcia w postaci doraźnej, czasowej przerwy w sprawowaniu bezpośredniej opieki nad dziećmi z orzeczeniem o niepełnosprawności, a także nad osobami posiadającymi orzeczenie o znacznym stopniu niepełnosprawności (zgodnie z ustawą z dnia 27 sierpnia 1997 r. o rehabilitacji zawodowej i społecznej oraz zatrudnianiu osób niepełnosprawnych) lub orzeczeniem równoważnym.

Z programu „Opieka wytchnieniowa” w 2023r. w Gminie Lubicz skorzystało 14 osób niepełnosprawnych oraz ich opiekunów, którzy mieli do dyspozycji łącznie 2 210 godzin usług opieki wytchnieniowej.

#### **Dzienny Dom „Senior+” w Gronowie**

W 2022 roku Gmina Lubicz pozyskała środki finansowe w ramach Wieloletniego Programu „Senior+” na lata 2021-2025 – edycja 2022 Moduł II „Zapewnienie funkcjonowania Dziennego Domu „Senior+” w wysokości 142 800,00 wkład własny gminy Lubicz: 412 284,00 zł. W ramach realizacji zadania zapewniono funkcjonowanie placówki Dzienny Dom „Senior+” w Gronowie.

Placówka działała w strukturach Gminnego Ośrodka Pomocy Społecznej w Lubiczu przez cały 2023 r. zapewniając co najmniej 8-godzinną ofertę usług od poniedziałku do piątku. Obecnie do Dziennego Domu uczęszcza 56 seniorów z terenu całej gminy Lubicz.

W ramach pobytu w placówce seniorzy mieli zapewniony dostęp do różnorodnych zajęć, m.in.: warsztaty rozwijania umiejętności i zainteresowań, wydarzenia kulturalne i integracyjne, fizjoterapia, poradnictwo prawne, psychologiczne, socjalne, zdrowotne. Ponadto w dni pobytu w Dziennym Domu uczestnicy mają zapewniony transport oraz ciepły posiłek.

#### **Projekt socjalny „Chodź, pomaluj mój świat”**

Projekt socjalny zrealizowano z wykorzystaniem środków własnych gminy Lubicz. Działania projektu socjalnego „Chodź, pomaluj mój świat” skierowane zostały w stronę środowisk lokalnych, w których asystenci rodzin pracują na rzecz poprawy relacji na linii rodzic-dziecko, gdzie występują poważne problemy opiekuńczo-wychowawcze, zauważalna jest niska aktywność społeczna, a także pracownicy ośrodka pomocy społecznej zmagają się z silnymi konfliktami sąsiedzkimi.

Dzięki projektowi socjalnemu „Chodź, pomaluj mój świat” działania pracowników Gminnego Ośrodka Pomocy Społecznej w Lubiczu zwrócone zostały w stronę dzieci oraz młodzieży i polegały na organizacji gier i zabaw o charakterze sportowym, plastycznym i interaktywnym. Do wszelkich form aktywności pracownicy tutaj. Ośrodka zachęcali także rodziców dzieci, aby wzmacniać więzi rodzinne oraz sąsiedzkie. W działaniach ośrodka brały udział zarówno rodziny znane pracownikom socjalnym i asystentom rodziny oraz rodziny nieznanne, które chciały skorzystać z przedstawionej oferty. Dostęp do zaproponowanej aktywności był otwarty i dobrowolny.

Działania podejmowane w ramach projektu socjalnego odbywały się podczas dni wolnych od nauki szkolnej, w trakcie letnich wakacji. Zajęcia z dziećmi i ich rodzicami odbywały się na świeżym powietrzu. W bezpośrednim pobliżu miejsca zamieszkania uczestników projektu, z wykorzystaniem okolicznych boisk i placów zabaw.

W 2023 roku działania projektu socjalnego „Chodź pomaluj mój świat” zostały zrealizowane w następujących miejscowościach:

1. Gronówko (w pobliżu bloków) – obecnych około 15 osób,
2. Jedwabno (na boisku) – obecnych około 20 osób
3. Gronowo (przy przedszkolu) - obecnych około 50 osób,
4. Rogówko (teren wokół placu zabaw i remizy) – obecnych około 30 osób,
5. Grabowiec (przy domostwach o numerze 25) – obecnych około 15 osób.

Podczas prowadzonych działań nie prowadzono ewidencji uczestników. Spotkania miały charakter otwarty, spontaniczny i odbywały się w formie pikniku. Nie było, więc celem jego ściśle sformalizowanie. Tym bardziej, że w projekcie brały też udział osoby niekorzystające z pomocy społecznej, które miały ochotę skorzystać z oferty organizatorów. Ze wszystkich przeprowadzonych działań tutaj. Ośrodek dysponuje dokumentacją zdjęciową.

Dla każdego uczestnika projektu przygotowano poczęstunek w postaci kiełbasy z grilla wraz z bułką, musztardą lub keczupem, a także wodę mineralną.

Zrealizowano następujące cele projektu socjalnego „Chodź, pomaluj mój świat”:

- projekt socjalny dał możliwość kształtowania umiejętności społecznych takich jak: nawiązywanie kontaktów rówieśniczych, poprawna komunikacja, empatia, przestrzeganie zasad, współpraca oraz rozwiązywanie sytuacji problemowych,
- formowanie poczucia przynależności do swojego środowiska lokalnego poprzez wspólne gry i zabawy odbywające się w drużynach,
- integracja społeczności lokalnej,
- poprawa relacji rodzinnych poprzez angażowanie do aktywności fizycznych i plastycznych rodziców,
- modelowanie postaw prozdrowotnych poprzez zainteresowanie wysiłkiem fizycznym. Zminimalizowanie czasu spędzanego na grach komputerowych,

- pracownicy ośrodka zyskali sposobność do obserwacji funkcjonowania swoich klientów w sytuacjach zarówno indywidualnych, jak i społecznych. Zyskali możliwość wzmocnienia pozytywnych postaw oraz korekcji negatywnych.

Wigilia 2023

### Wigilia 2023

W dniu 21.12.2023r. miało miejsce organizowane przez Gminny Ośrodek Pomocy Społecznej w Lubiczu spotkanie wigilijne dla osób samotnych, niesamodzielnych, chorych i potrzebujących, klientów tut. ośrodka pomocy społecznej oraz uczestników Dziennego Domu Senior+. Spotkanie odbyło się w siedzibie Dziennego Domu Senior+ w Gronowie. Podczas wigilijnej wieczery wszyscy goście zostali poczęstowani tradycyjnymi potrawami wigilijnymi. Wszyscy otrzymali paczki świąteczne – żywnościowe. Dla 40 osób zaproszonych przez pracowników społecznych przygotowano paczkę świąteczną-żywnościową w ramach projektu „Wigilia 2023”. Projekt socjalny „Wigilia 2023” finansowany był ze środków własnych gminy oraz środków rządowego programu „Posilek w szkole i w domu” na lata 2019-2023 .

### Projekt socjalny „Latawce Nad Drwęca”

Projekt socjalny „Latawce nad Drwęca” jest pierwszym działaniem podjętym przez Gminny Ośrodek Pomocy Społecznej w Lubiczu w zakresie przeciwdziałania przemocy rówieśniczej, jakiej dzieci i młodzież doświadczają na terenie szkoły, w internecie oraz na podwórku. Do działań związanych z realizacją projektu dołączyli przedstawiciele szkół podstawowych z terenu gminy Lubicz, Policja, władze samorządowe, Gminna Komisja Rozwiązywania Problemów Alkoholowych oraz Zespół Ekonomiczno-Administracyjny Szkół i Przedszkoli.

W 2023 roku w ramach realizacji projektu socjalnego „Latawce nad Drwęca” zrealizowano następujące działania:

- powołanie „Komitetu monitorującego do spraw profilaktyki społecznej dzieci i młodzieży na terenie gminy Lubicz”,
- organizacja konkursu dla dzieci szkolnych, uczących się na terenie gminy Lubicz - „Dzieciaki Talenciaki 2023”, którego motywem przewodnim jest przeciwdziałanie przemocy rówieśniczej,
- przygotowanie dzieci szkolnych do konkursu „Dzieciaki Talenciaki 2023” poprzez lekcje szkolne o tematyce przemocy rówieśniczej,
- zorganizowanie gminnej kampanii informacyjnej dotyczącej przemocy rówieśniczej,
- organizacja szkoleń związanych z przemocą rówieśniczą dla kadr, pracujących z dziećmi, młodzieżą i rodzinami na terenie gminy Lubicz,
- organizacja „Niebieskich Tygodni” związanych z przeciwdziałaniem przemocy rówieśniczej, w tym m.in. przeprowadzenie treningu kontroli emocji, treningu umiejętności społecznych,
- zwiększenie dostępności do psychologa zatrudnionego w GOPS w Lubiczu dla osób uwikłanych w przemoc rówieśniczą,
- wsparcie pedagogiczne, psychologiczne, psychoterapeutyczne dla osób uwikłanych w przemoc rówieśniczą.

Zrealizowano następujące cele projektu socjalnego „Latawce nad Drwęca”:

- poprzez przeprowadzoną kampanię informacyjną podniesiono poziom wiedzy i świadomości mieszkańców gminy Lubicz w obszarze zjawiska przemocy rówieśniczej,
- zwiększono dostępność i efektywność działań profilaktycznych z zakresu przeciwdziałania przemocy rówieśniczej, szczególnie w grupach ryzyka,
- propagowano informacje na temat możliwości uzyskania pomocy w sytuacji doświadczania przemocy rówieśniczej,
- edukowano społeczność lokalną dotyczącą negatywnych skutków przemoc rówieśniczej, poprzez zorganizowanie kampanii informacyjnej, konkursu dla dzieci i młodzieży, warsztatów edukacyjnych,
- w związku z organizacją treningu umiejętności społecznych i treningu kontroli emocji kształtowano umiejętności społeczne takie jak: nawiązywanie kontaktów między rówieśnikami, poprawna komunikacja, empatia, przestrzeganie zasad i współpraca,
- zorganizowano dwa szkolenia dla kadr m.in. pomocy społecznej, oświaty i Policji, podczas których prelegenci przekazywali wiedzę dotyczącą przemocy rówieśniczej, do jakich konsekwencji prowadzi, jak wobec doświadczanej przemocy rówieśniczej zachowują się dzieci i młodzież chore na autyzm, ADHD, zespół Aspergera.O

### Opieka 75+ edycja 2023

Gminny Ośrodek Pomocy Społecznej w Lubiczu w roku 2023 realizował Program „Opieka 75+ edycja 2023”. Strategicznym celem programu jest poprawa dostępności do usług opiekuńczych, w tym specjalistycznych usług opiekuńczych, dla osób w wieku 75 lat i więcej, które są osobami samotnymi (zgodnie z art. 6 pkt 9 ustawy o pomocy społecznej) lub są osobami samotnie gospodarującymi (zgodnie z art. 6 pkt 10 ustawy o pomocy społecznej), a także tych, które pozostają w rodzinie. Wysokość dotacji celowej z budżetu państwa na dofinansowanie zadania własnego gminy tj. świadczenia usług opiekuńczych i specjalistycznych usług opiekuńczych dla osób w wieku 75 lat i więcej w ramach Programu „Opieka 75+” na rok 2023 wynosiła 49.842,00 zł.

### Prognoza:

Działania Gminnego Ośrodka Pomocy Społecznej w Lubiczu na rzecz seniorów, poprzez swoją kompleksowość, stanowią wzór dla innych samorządów jak można kształtować politykę senioralną na poziomie lokalnym.

Mieszkaniec gminy Lubicz w wieku senioralnym trafiając do Ośrodka Pomocy Społecznej w zależności od swojej kondycji psycho-fizycznej, stanu zdrowia, zdiagnozowanych potrzeb może skorzystać z jednej bądź kilku wyżej wymienionych usług pozostających w ofercie GOPS. Niejednokrotnie zdarza się też tak, że dana osoba najpierw korzysta z klubu seniora, po paru latach trafia do Dziennego Domu, a kiedy jej stan zdrowia się z czasem pogarsza wspierana jest usługami opiekuńczymi w miejscu zamieszkania oraz np. teleopaską. Każda z form wsparcia różni się ofertą i jest dedykowana do nieco innej grupy docelowej.

Wymienione usługi nie są katalogiem zamkniętym. Na bieżący rok planowane jest przeszczałcenie GOPS w Lubiczu w Centrum Usług Społecznych w Lubiczu, na co pozyskano już środki europejskie w wysokości ponad 6 milionów złotych. W ramach realizacji projektu poszerzony zostanie wachlarz usług dla seniorów o usługę transportową „door to door”, usługi sąsiedzkie, wypożyczalnię sprzętu medycznego i rehabilitacyjnego oraz rozbudowanie usług opiekuńczych oraz asystencji osobistej. Przewidziano również szkolenia oraz konferencje dla opiekunów osób zależnych, w tym seniorów dotyczące m.in. opieki paliatywnej czy Metody Montessori Senior” .

Wszystkie powyższe działania wpisujące się w nurt deinstytucjonalizacji mają na celu podniesienie jakości życia mieszkańców w wieku senioralnym oraz ich rodzin oraz zatrzymanie seniorów jak najdłużej w miejscu zamieszkania.

## 9. Współpraca z organizacjami pozarządowymi - zadania zlecone w obszarze pomocy i wsparcia

W 2023 roku zawarto porozumienia o współpracy w zakresie udzielania schronienia osobom bezdomnym z: Stowarzyszenie MONAR Schronisko dla Osób Bezdomnych MARKOT w Toruniu, Brodnickim Centrum Caritas im. bpa Jana Chrapka - całodobowe schronisko dla osób bezdomnych z usługami opiekuńczymi oraz z Stowarzyszeniem Jesień w Nowym Jasińcu, które prowadzi Schronisko dla osób bezdomnych z usługami opiekuńczymi. Ogłoszono nabór ofert na udzielenie wsparcia osobom bezdomnym w zakresie ogrzewalni i noclegowni - nie wpłynęła żadna oferta, tym samym nie zlecono zadania.

## 10. Wnioski końcowe

Ocena zasobów pomocy społecznej dla gminy Lubicz za 2023 rok została przygotowana na podstawie danych zebranych przez Ośrodek Pomocy Społecznej za pośrednictwem systemu Centralnej Aplikacji Statystycznej MRiPS. Dane z Oceny umożliwiają analizowanie i monitorowanie występowania problemów społecznych oraz planowanie działań aktywizujących jednostki samorządu terytorialnego w obszarze usług społecznych. Zawarte w niej informacje są materiałem poglądowym mającym ułatwić władzom gminy podejmowanie decyzji związanych z planowaniem budżetu w zakresie polityki społecznej w kolejnym roku i stały się podstawą do sformułowania poniższych wniosków i rekomendacji:

Na bieżący rok, tj. rok 2024r. planowane jest przeszczałcenie GOPS w Lubiczu w Centrum Usług Społecznych w Lubiczu, na co pozyskano już środki europejskie w wysokości ponad 6 milionów złotych. W ramach realizacji projektu poszerzony zostanie wachlarz usług dla seniorów o usługę transportową „door to door”, usługi sąsiedzkie, wypożyczalnię sprzętu medycznego i rehabilitacyjnego oraz rozbudowanie usług opiekuńczych oraz asystencji osobistej. Przewidziano również szkolenia oraz konferencje dla opiekunów osób zależnych, w tym seniorów dotyczące m.in. opieki paliatywnej czy Metody Montessori Senior” .

Wszystkie powyższe działania wpisujące się w nurt deinstytucjonalizacji mają na celu podniesienie jakości życia mieszkańców w wieku senioralnym oraz ich rodzin oraz zatrzymanie seniorów jak najdłużej w miejscu zamieszkania.

Dodatkowo, w roku 2024 działalność rozpoczęło Centrum Opiekuńczo-Mieszkalne w Gronowie. Obiekt powstał w ramach ogłoszonego przez Ministerstwo Rodziny i Polityki Społecznej Programu „Centra opiekuńczo-mieszkalne” finansowanego z Funduszu Solidarnościowego. Od początku 2024r. COM funkcjonuje jako ośrodek wsparcia w ramach struktury organizacyjnej Ośrodka Pomocy Społecznej w Lubiczu. Oferta COM adresowana jest do mieszkańców z terenu całej Gminy Lubicz. Jest to pierwszy na terenie gminy obiekt dedykowany ściśle osobom niepełnosprawnym, w tym osobom z demencją.

Placówka dysponuje 20 miejscami dla dorosłych osób z niepełnosprawnościami ze znacznym lub umiarkowanym stopniem niepełnosprawności (lub orzeczeniem równoważnym), stwarzającego im warunki do pobytu dziennego (10 miejsc) lub całodobowego (10 miejsc), oraz służącego stymulowaniu kompetencji społecznych, wpływowi na procesy uspołecznienia i nawiązywanie relacji interpersonalnych, zgodnie z programem „Centra opiekuńczo-mieszkalne” Ministerstwa Rodziny, Pracy i Polityki Społecznej z maja 2021 roku.

Placówka powstała na terenie zlikwidowanej Szkoły Podstawowej w Gronowie, w sąsiedztwie kilku innych instytucji świadczących usługi społeczne dla mieszkańców Gminy Lubicz, co sprzyja wzajemnej integracji uczestników, możliwości skorzystania z szerokiej, łatwo dostępnej oferty różnych placówek.

Na terenie należącym do Centrum zlokalizowano siłownię zewnętrzną, organizację terenów rekreacyjnych z zielenią urządzoną, miejsca aktywności z grillem i meblami ogrodowymi dla aktywności w plenerze, wydzielenie terenu pod ogródki kwiatowe i warzywne dla użytkowników, tzw. „ogrody wyniesione”.

W roku 2024 w obszarze szeroko rozumianej polityki społecznej celem działań Ośrodka Pomocy Społecznej będzie rozwój usług społecznych oraz podnoszenie standardów dotychczas świadczonych usług poprzez jakość i zwiększenie ich dostępności.