



Ocena zasobów pomocy społecznej

za rok 2025

Autorzy:

Marek Nicewicz- Wójt Gminy Lubichów
dr Anna Sikorska- Dyrektor Centrum
Usług Społecznych w Lubiczu

SPIS TREŚCI

STRONA

1	Wprowadzenie	3
2	Dane o sytuacji demograficznej i społecznej	3
3	Dane o korzystających z pomocy i wsparcia	11
3.1	Dane o korzystających z pomocy i wsparcia GMINA - ZADANIA OPS, CUS oraz MOPS, MOPR	38
4	Inne rodzaje pomocy i świadczeń	41
5	Zasoby instytucjonalne pomocy i wsparcia	50
6	Kadra jednostki organizacyjnej pomocy społecznej	59
6.1	Zatrudnienie pomocnicze w jednostce organizacyjnej pomocy społecznej	63
6.2	Zespoły pracy socjalnej i integracji społecznej w jednostce pomocy społecznej	63
7	Środki finansowe na wydatki w pomocy społecznej i innych obszarach polityki społecznej w budżecie jednostki samorządu terytorialnego	63
8	Aktywność projektowo-konkursowa jednostki organizacyjnej pomocy społecznej	66
9	Współpraca z organizacjami pozarządowymi - zadania zlecone w obszarze pomocy i wsparcia	69
10	Wnioski końcowe	69

1. Wprowadzenie

Zgodnie z art. 16a ustawy z 12 marca 2004 r. o pomocy społecznej gmina i powiat oraz samorząd województwa zobowiązani są do sporządzenia corocznie oceny zasobów pomocy społecznej w oparciu o analizę lokalnej sytuacji społeczno-demograficznej, która w szczególności winna obejmować: infrastrukturę, kadre, organizacje pozarządowe, nakłady finansowe ponoszone na zadania pomocy społecznej oraz informacje o osobach i rodzinach korzystających z pomocy społecznej. Niniejsza analiza opisuje ww. sytuację w gminie Lubicz. Jest to gmina wiejska, leżąca w powiecie toruńskim. Gmina Lubicz graniczy z gminami: Ciechocin, Kowalewo Pomorskie, Łysomice, Obrowo, Toruń i Wielka Nieszawka. Siedzibą gminy jest Lubicz Dolny. Powierzchnia gminy Lubicz wynosi 106 km², co stanowi 8,6% powierzchni powiatu. Dane wskazują, iż gmina Lubicz zajmuje 86 miejsce w regionie co stanowi znikomy ułamek procenta całkowitej powierzchni województwa. Gęstość zaludnienia w gminie wynosi 1943-194 osoby na km². Jest to gmina wiejska o wysokim wskaźniku urbanizacji, będąca drugą pod względem liczby ludności gminą wiejską w województwie kujawsko-pomorskim, co wynika z dynamicznego rozwoju budownictwa mieszkaniowego pod Toruniem.

Poniżej prezentujemy szczegółowe dane o: sytuacji demograficznej, rynku pracy, infrastrukturze społecznej, korzystających z pomocy i wsparcia, świadczeniach pomocy społecznej, zasobach instytucjonalnych pomocy i wsparcia, kadrze pomocy społecznej, środkach finansowych na wydatki w pomocy społecznej i innych obszarach polityki społecznej w budżecie jednostki samorządu terytorialnego, aktywności projektowo-konkursowej jednostki organizacyjnej pomocy społecznej, współpracy z organizacjami pozarządowymi w obszarze pomocy i wsparcia gminy Lubicz.

2. Dane o sytuacji demograficznej i społecznej

Według stanu na 30 czerwca 2025r. liczba ludności gminy Lubicz wyniosła 20 230 osób, z czego 50,5% stanowiły kobiety, a 49,5% mężczyźni. Liczba ludności gminy stanowi 20% ludności powiatu. Intensywny wzrost liczby ludności o ponad 5% w latach 2019-2024 świadczy o atrakcyjności terenów mieszkaniowych w okolicach Torunia. Stopa bezrobocia dla powiatu toruńskiego wynosi 8,7% dla województwa wynosi 7,8%. Liczba osób bezrobotnych zarejestrowanych w gminie Lubicz wyniosła 471, w tym 51,2% stanowiły kobiety (241), 48,8% mężczyźni (230). Udział długotrwale bezrobotnych w stosunku do ogólnej liczby ludności wyniósł 48,2% (227).

W 2025 roku na terenie gminy Lubicz sieć placówek opiekuńczych i edukacyjnych dla najmłodszych dzieci obejmuje nowo powstały żłobek gminny „Lubisiowa Kraina” oraz liczne przedszkola publiczne i niepubliczne. Na terenie gminy zarejestrowanych jest 6 punktów przedszkolnych lub przedszkoli niepublicznych, które otrzymują dotacje z budżetu gminy. W zasobach infrastruktury społecznej gminy znajduje się 1 żłobek publiczny dysponujący 32 miejscami, 1 przedszkole publiczne dysponujące 150 miejscami, 5 przedszkoli niepublicznych oraz 1 niepubliczny punkt przedszkolny.

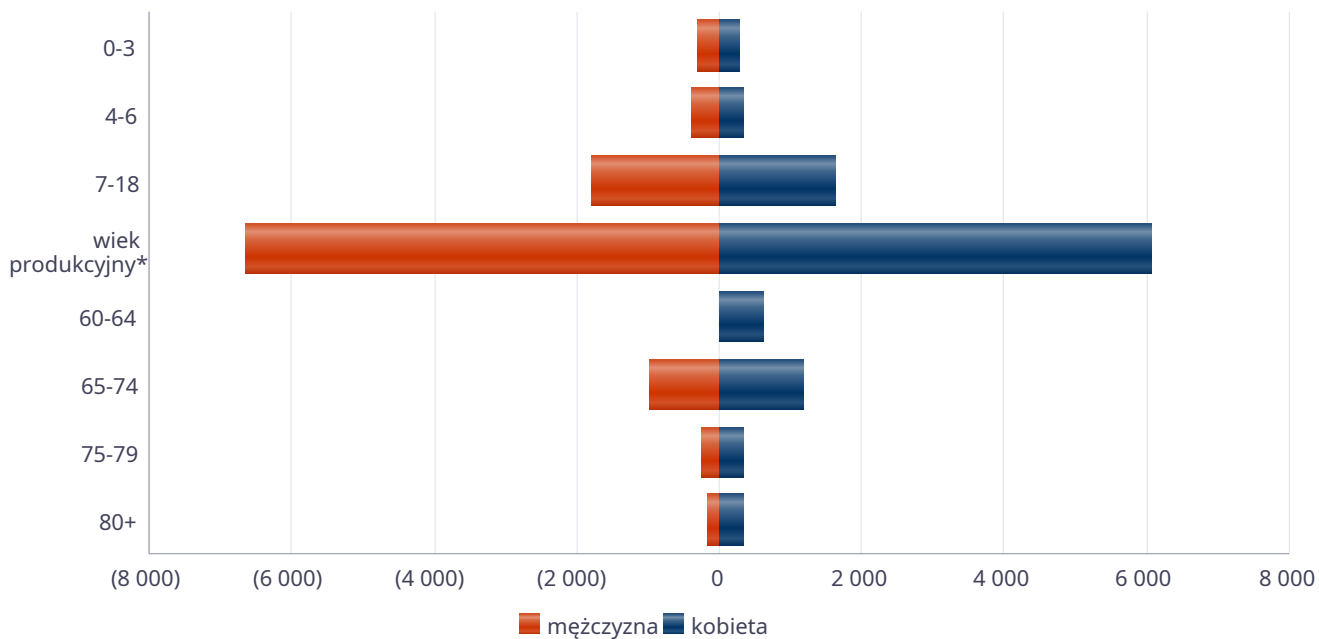
Przy każdej szkole podstawowej funkcjonuje oddział przedszkolny oraz świetlica szkolna. Główną instytucją realizującą zadania polityki społecznej w gminie jest Centrum Usług Społecznych w Lubiczu (powstałe w wyniku przekształcenia w dniu 1.10.2024r z Gminnego Ośrodka Pomocy Społecznej w Lubiczu). W gminie funkcjonuje również 17 świetlic wiejskich, w których organizowane są zajęcia dla dzieci, m.in. zajęcia z programowania, sportowe, artystyczne, taneczne, zbiórki harcerskie, oraz okazjonalne warsztaty²¹. Z świetlic korzystają również koła gospodyń wiejskich, kluby seniora, stowarzyszenia, terapeuci, psychologowie, grupy AA oraz organizacje nieformalne, np. Klub Kobiet Kreatywnych. Oprócz tego na terenie gminy organizowanych jest wiele festynów i wydarzeń kulturowych takich jak: Festyn z okazji Dnia Dziecka i Matki, Rodzinny Rajd Rowerowy, Kolarskie Międzywojewódzkie Mistrzostwa w Jeździe Indywidualnej na czas, Gramy czysto - turniej dziecięcy w piłkę nożną i inne. W gminie Lubicz funkcjonuje sieć bibliotek którą stanowią: Gminna Biblioteka Publiczna w Lubiczu Dolnym, filie biblioteczne w Lubiczu Górnym, Grębocinie, Gronowie i Złotorii oraz punkt biblioteczny w Krobi. Wszystkie biblioteki prowadzą szeroko rozumianą działalność kulturalno-edukacyjną m.in. lekcje biblioteczne, spotkania autorskie, warsztaty twórcze, konkursy, imprezy plenerowe czy Dyskusyjny Klub Książki.

Poniżej prezentujemy w formie graficznej i tabelarycznej szczegółowe dane dotyczące demografii (liczbę ludności w podziale na płeć i grupy wiekowe), rynku pracy (liczbę osób bezrobotnych, liczbę bezrobotnych długotrwale, liczbę osób bezrobotnych z prawem do zasiłku, wskaźnik bezrobocia wśród beneficjentów pomocy społecznej) i infrastruktury społecznej (liczba żłobków, liczba opiekunów dziennych, liczba miejsc w żłobkach, liczba dzieci którym nie przyznano miejsca) oraz w formie tabelarycznej informacje o infrastrukturze społecznej zawierające dane własne jednostki dotyczące: liczby mieszkań komunalnych, socjalnych, liczby osób oczekujących na mieszkania komunalne i socjalne, liczby wyroków eksmisyjnych bez wskazania lokalu socjalnego, liczby klubów i innych miejsc spotkań dla seniorów.

Liczba mieszkańców wg grup wiekowych i płci		
Grupa wiekowa	mężczyzna	kobieta
0-3	311	282
4-6	380	340
7-18	1 784	1 622
wiek produkcyjny*	6 646	6 056
60-64		620
65-74	992	1 177
75-79	264	336
80+	160	340

*Zgodnie z definicją GUS wiek produkcyjny to dla mężczyzn 18-64 lata, a dla kobiet 18-59 lat.

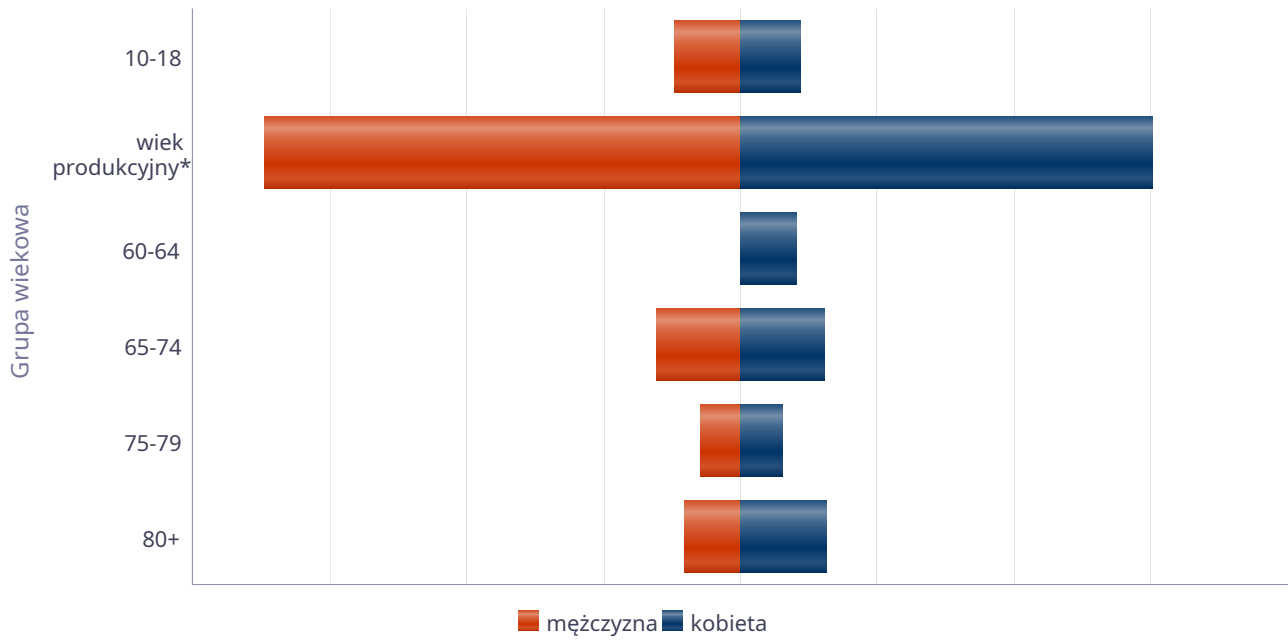
Liczba mieszkańców wg grup wiekowych i płci



Liczba mieszkańców wg grup wiekowych i płci		
Grupa wiekowa	mężczyzna	kobieta
10-18	949	867
wiek produkcyjny*	6 946	6 004
60-64		809
65-74	1 226	1 240
75-79	592	606
80+	824	1 247

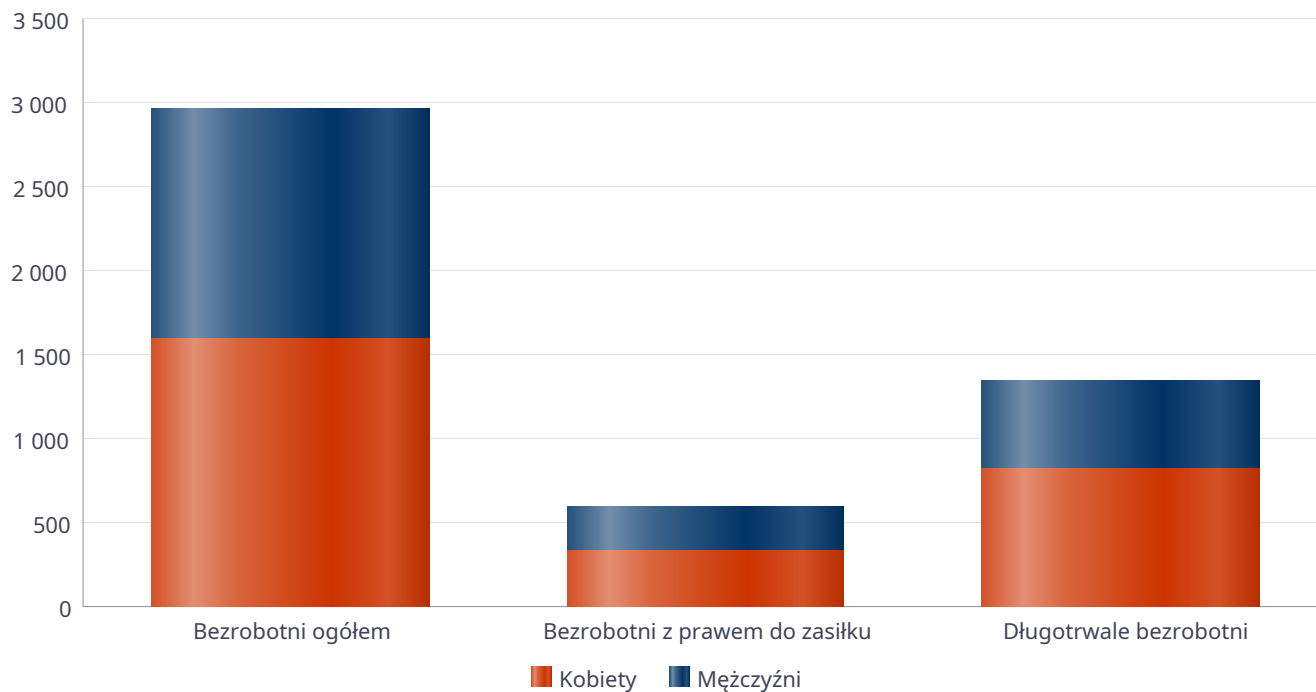
*Zgodnie z definicją GUS wiek produkcyjny to dla mężczyzn 18–64 lata, a dla kobiet 18–59 lat.

Prognozowana liczba mieszkańców wg grup wiekowych i płci



Liczba osób bezrobotnych, liczba długotrwale bezrobotnych oraz liczba osób bezrobotnych z prawem do zasiłku (poziom powiatu)

Status	Ogółem	Mężczyźni	Kobiety
Bezrobotni ogółem	2 964	1 367	1 597
Bezrobotni z prawem do zasiłku	595	262	333
Długotrwale bezrobotni	1 346	529	817

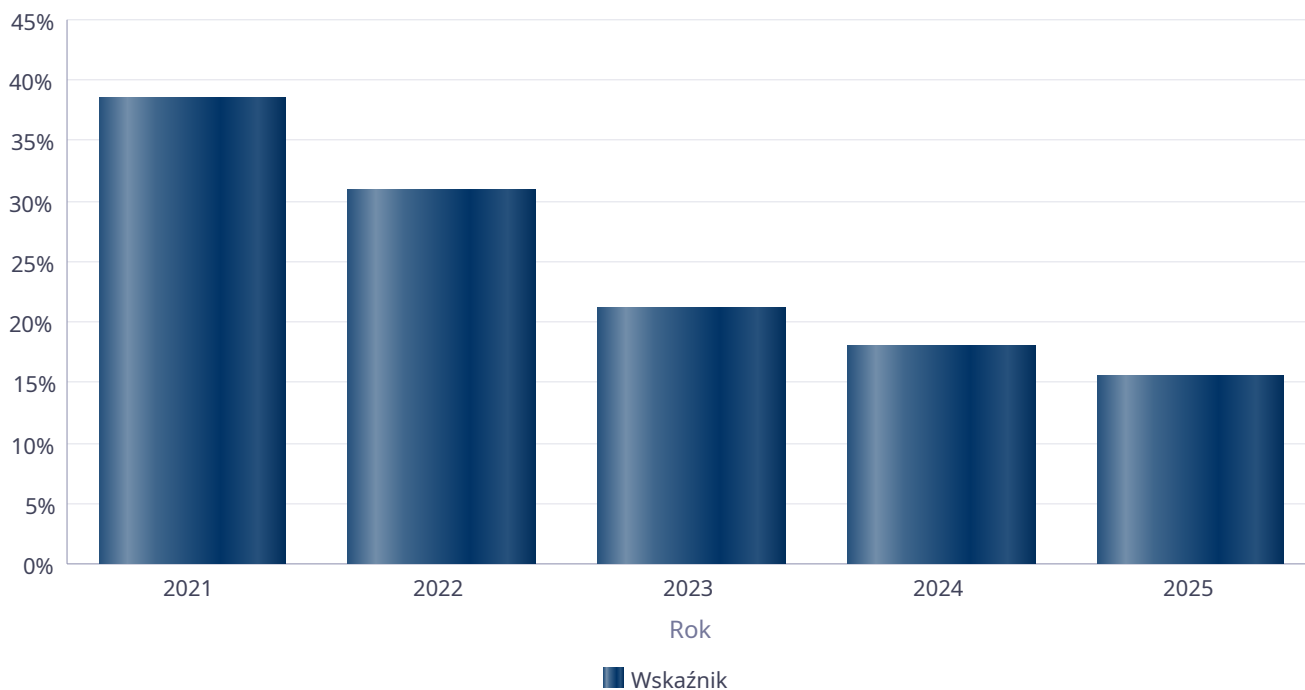


Wykres prezentuje liczbę osób bezrobotnych, liczbę bezrobotnych długotrwale oraz liczbę osób bezrobotnych z prawem do zasiłku, ogółem i w podziale na płeć.

Status	Powiat		Województwo		Polska	
	Kobiety	Mężczyźni	Kobiety	Mężczyźni	Kobiety	Mężczyźni
Osoby bezrobotne ogółem	1 597	1 367	31 859	27 445	438 743	446 244
Osoby bezrobotne z prawem do zasiłku	333	262	5 084	4 125	67 284	57 105
Osoby długotrwale bezrobotne	817	529	18 274	12 582	221 316	200 544

Wskaźnik bezrobocia wśród beneficjentów pomocy społecznej. Wskaźnik obliczany jako stosunek liczby osób w rodzinach korzystających z pomocy społecznej z powodu bezrobocia do liczby osób w rodzinach korzystających z pomocy ogółem.

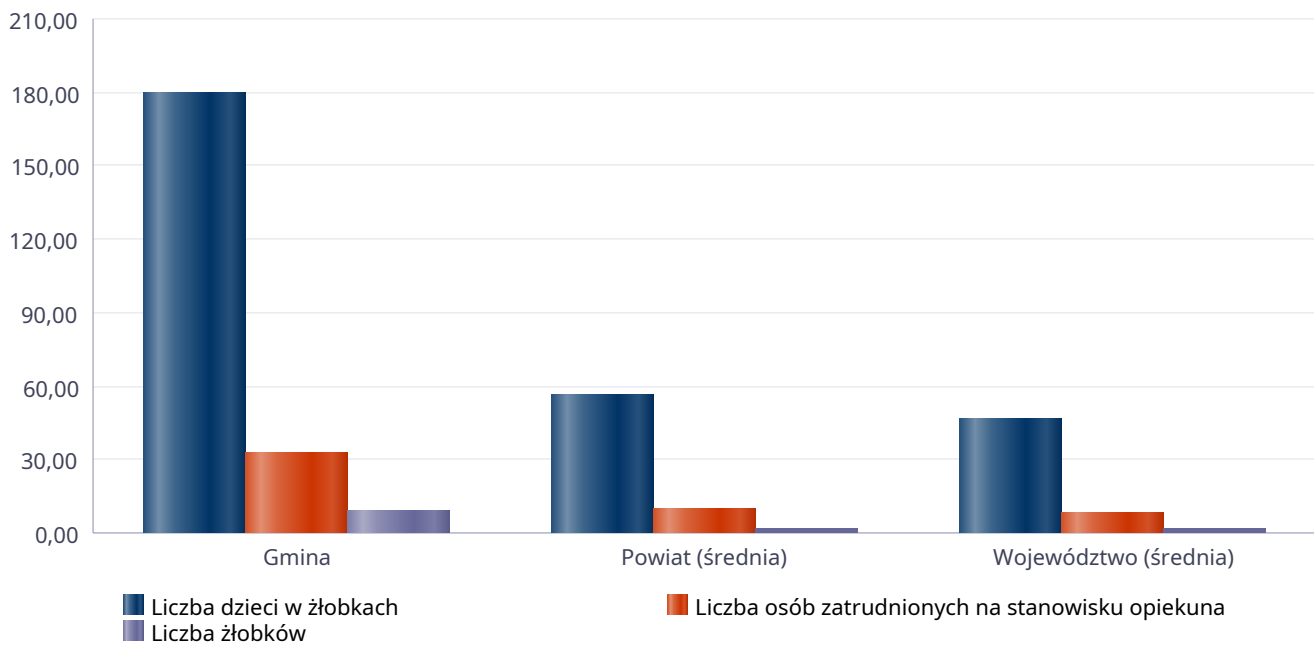
Rok	Wskaźnik
2021	38%
2022	31%
2023	21%
2024	18%
2025	15%



Liczba placówek i miejsc dla dzieci

Jednostka terytorialna	Miara	Wartość liczbową
Gmina	Liczba dzieci w żłobkach	179,00
Gmina	Liczba osób zatrudnionych na stanowisku opiekuna	33,00
Gmina	Liczba żłobków	9,00
Powiat (średnia)	Liczba dzieci w żłobkach	56,44
Powiat (średnia)	Liczba osób zatrudnionych na stanowisku opiekuna	9,56
Powiat (średnia)	Liczba żłobków	2,00
Województwo (średnia)	Liczba dzieci w żłobkach	46,88
Województwo (średnia)	Liczba osób zatrudnionych na stanowisku opiekuna	8,01
Województwo (średnia)	Liczba żłobków	1,46

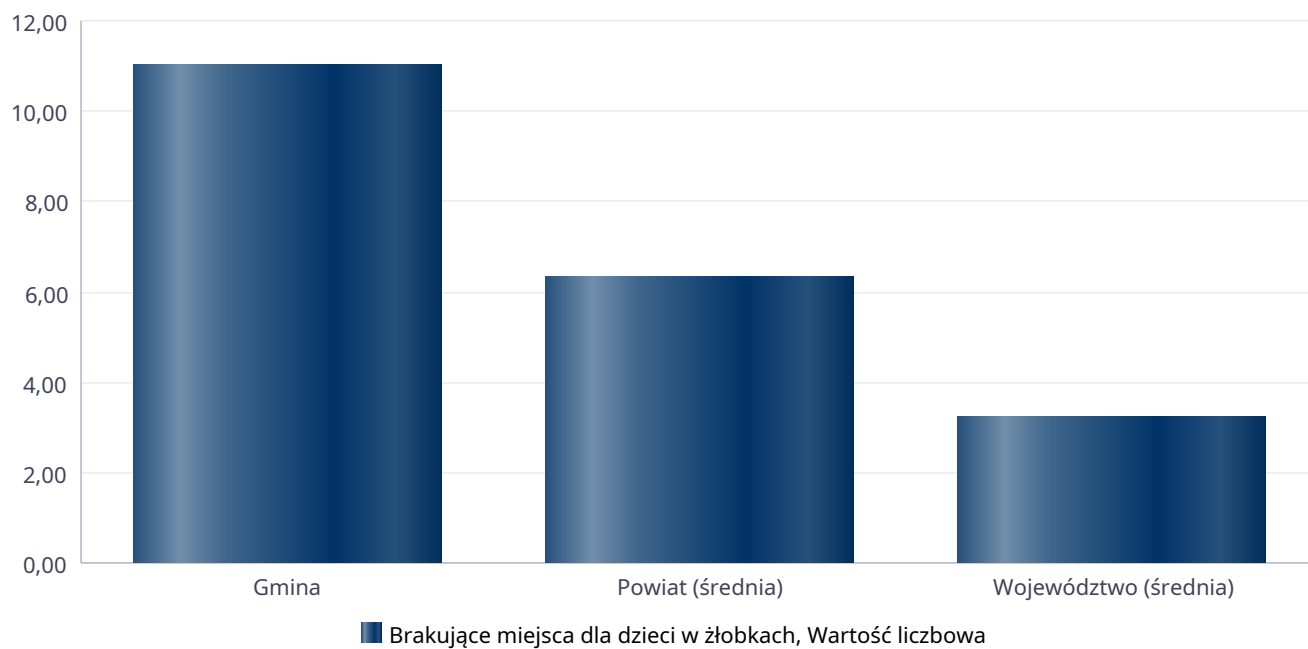
Infrastruktura opieki nad dziećmi



Liczba placówek i miejsc dla dzieci

Jednostka terytorialna	Miara	Wartość liczbową
Gmina	Brakujące miejsca dla dzieci w żłobkach	11,00
Powiat (średnia)	Brakujące miejsca dla dzieci w żłobkach	6,33
Województwo (średnia)	Brakujące miejsca dla dzieci w żłobkach	3,23

Infrastruktura opieki nad dziećmi



INFRASTRUKTURA SPOŁECZNA (stan na 31.XII)

WYSZCZEGÓLNIENIE		Rok 2024	Rok oceny 2025	Prognoza 2026*
INFRASTRUKTURA SPOŁECZNA				
Liczba mieszkań komunalnych w zasobie gminy	1	85	81	76
Liczba wniosków złożonych na mieszkanie komunalne z zasobów gminy	2	18	18	20
w tym z wiersza 1: Liczba mieszkań socjalnych (lokali)	3	3	2	2
Liczba oczekujących na mieszkanie socjalne	4	1	1	2
Liczba wyroków eksmisyjnych bez wskazania lokalu socjalnego	5	0	0	0
Liczba klubów i innych miejsc spotkań dla seniorów	6	0	0	0
Liczba hospicjów	7	0	0	0
Liczba ośrodków dla cudzoziemców	8	X	X	X

* Wielkość prognozy nie dotyczy wartości przyrostu lub spadku. W przypadku braku możliwości oszacowania wielkości liczbowych dla prognozy należy wpisać liczby odpowiadające danym z kolumny "Rok oceny 2025". Niniejsza instrukcja dotyczy wypełniania wszystkich tabel OZPS.

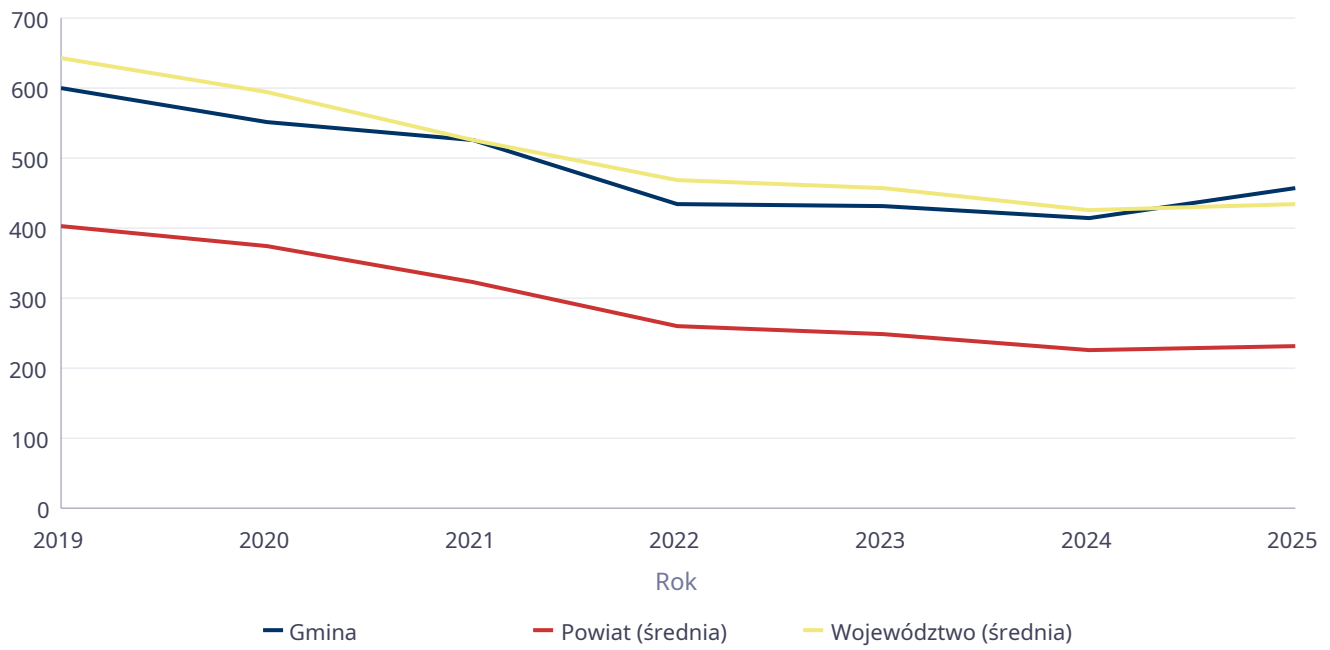
3. Dane o korzystających z pomocy i wsparcia

Pomoc i wsparcie w gminie Lubicz z pomocy społecznej w 2025 roku uzyskało 1071 osób, co stanowiło 5,29% wszystkich mieszkańców gminy. W roku oceny, w stosunku do 2024 roku, łączna liczba osób korzystających z pomocy i wsparcia zwiększyła się o 49 osób. Jest to wynikiem przekształcenie Gminnego Ośrodka Pomocy Społecznej w Centrum Usług Społecznych. Przekształcenie Gminnego Ośrodka Pomocy Społecznej (GOPS) w Centrum Usług Społecznych (CUS) to zmiana modelu działania z instytucji nastawionej głównie na pomoc socjalną (świadczenia) na instytucję świadczącą szeroki wachlarz usług dla wszystkich mieszkańców. CUS oferuje usługi nie tylko dla osób najuboższych, ale dla całej wspólnoty samorządowej, obejmując obszary takie jak rodzina, zdrowie, kultura, aktywność obywatelska, czy wsparcie osób starszych i niepełnosprawnych. Natomiast liczba rodzin, którym przyznano świadczenie z pomocy społecznej zwiększyła się w stosunku do roku poprzedniego o 21 osób. W przypadku długotrwale korzystających z pomocy społecznej ich liczba osiągnęła poziom 219 osób, co oznaczało wzrost w stosunku do roku 2024 o 20 osób. W gminie Lubicz najczęściej występującymi przyczynami trudnej sytuacji życiowej osób i rodzin a jednocześnie powodami ubiegania się o pomoc społeczną, wskazanymi przez ośrodki pomocy społecznej w 2025 roku było kolejno: długotrwała lub ciężka choroba, niepełnosprawność, ubóstwo, bezrobocie, potrzeba ochrony macierzyństwa. Poniżej prezentujemy w formie graficznej i tabelarycznej szczegółowe dane dotyczące: liczby rodzin i osób w rodzinach korzystających z pomocy społecznej w podziale na wiek i płeć, wskaźnika deprywacji lokalnej, liczby długotrwale korzystających z pomocy społecznej w podziale na płeć i grupy wiekowe, liczby osób i rodzin korzystających ze świadczeń pieniężnych i niepieniężnych, liczby osób korzystających z usług opiekuńczych i specjalistycznych usług opiekuńczych dla osób z zaburzeniami psychicznymi, liczby rodzin korzystających z poradnictwa specjalistycznego, wskaźnika pracy socjalnej, liczby rodzin korzystających z interwencji kryzysowej, wskaźnika kontraktu socjalnego w podziale na typy, wskaźnika projektów socjalnych.

Liczba osób korzystających ze świadczeń na podstawie wydanych decyzji

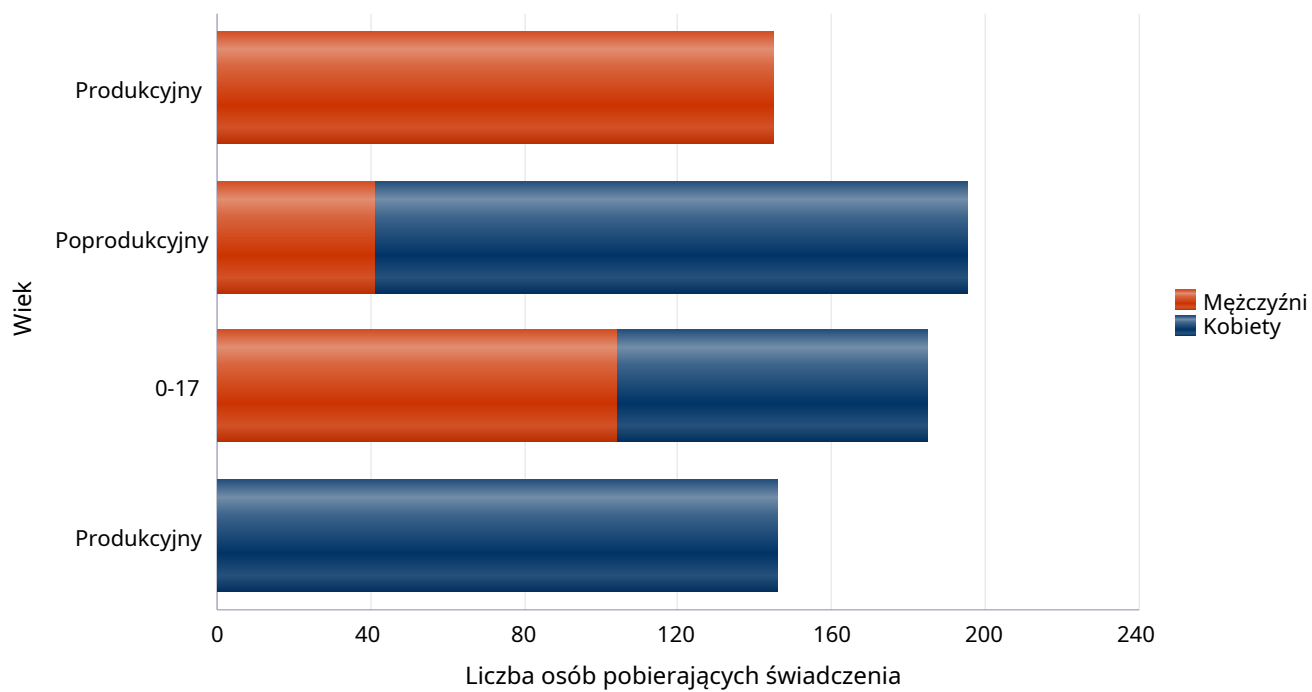
Liczba świadczeniobiorców							
	2019	2020	2021	2022	2023	2024	2025
Gmina	600	550	526	433	432	415	457
Powiat (średnia)	403	376	322	259	250	225	231
Województwo (średnia)	644	593	526	469	458	426	433

Liczba świadczeniobiorców



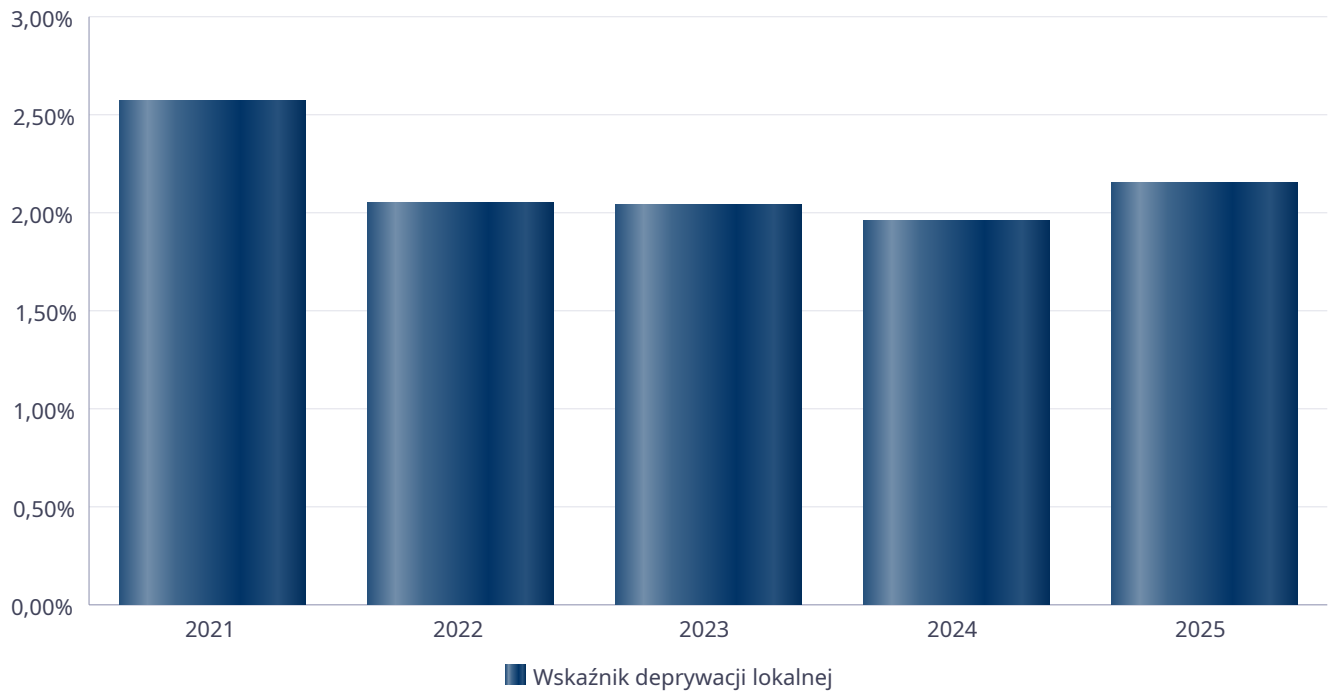
Liczba osób korzystających z pomocy społecznej w podziale na wiek i płeć wg liczby wypłaconych świadczeń

Grupa	Ogółem	Kobiety	Mężczyźni
0-17	185	81	104
Produkcyjny	291	146	145
Poprodukcyjny	195	154	41



Wskaźnik deprivacji lokalnej

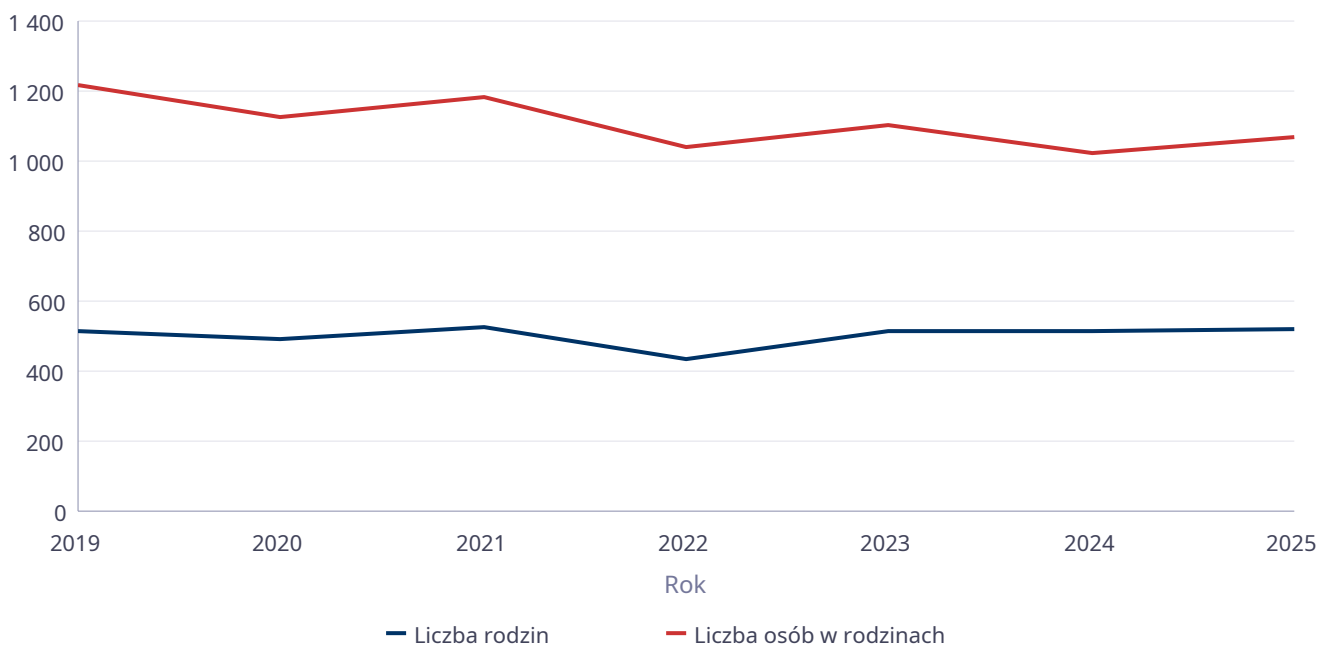
Rok	Wskaźnik deprivacji lokalnej
2021	2,57%
2022	2,04%
2023	2,03%
2024	1,95%
2025	2,14%



Liczba rodzin i liczba osób w rodzinach korzystających z pomocy społecznej

Rok	Liczba rodzin	Liczba osób w rodzinach
2019	517	1 219
2020	492	1 124
2021	526	1 184
2022	437	1 040
2023	513	1 100
2024	516	1 022
2025	522	1 071

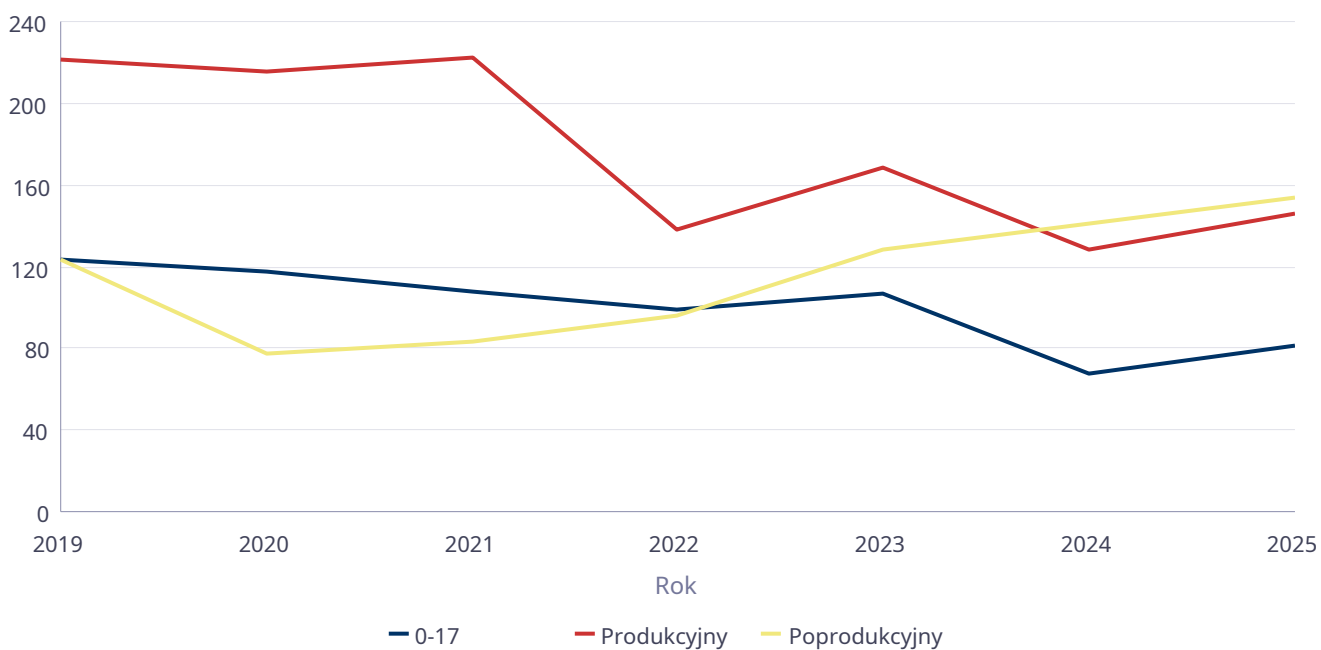
Korzystający z pomocy społecznej



Liczba kobiet korzystających z pomocy społecznej

		Liczba kobiet korzystających z pomocy						
Poziom	Wiek	2019	2020	2021	2022	2023	2024	2025
Lubicz	0-17	123	118	108	99	107	68	81
	Produkcyjny	221	215	222	138	168	128	146
	Poprodukcyjny	123	77	83	96	128	141	154
Powiat (średnia)	0-17	111	108	93	90	77	68	64
	Produkcyjny	144	141	126	97	87	74	78
	Poprodukcyjny	50	38	41	36	41	39	42
Województwo (średnia)	0-17	111	103	93	88	82	74	72
	Produkcyjny	203	198	177	160	139	124	125
	Poprodukcyjny	77	69	70	65	62	61	66

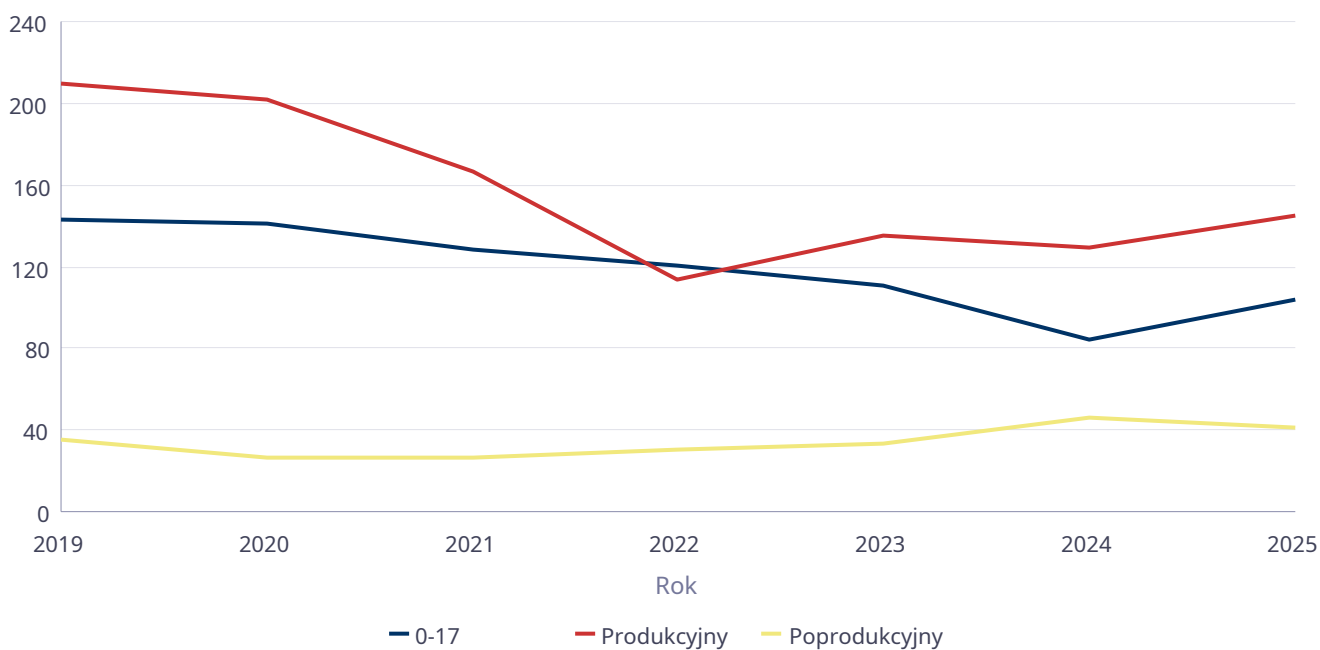
Liczba kobiet korzystających z pomocy



Liczba mężczyzn korzystających z pomocy społecznej

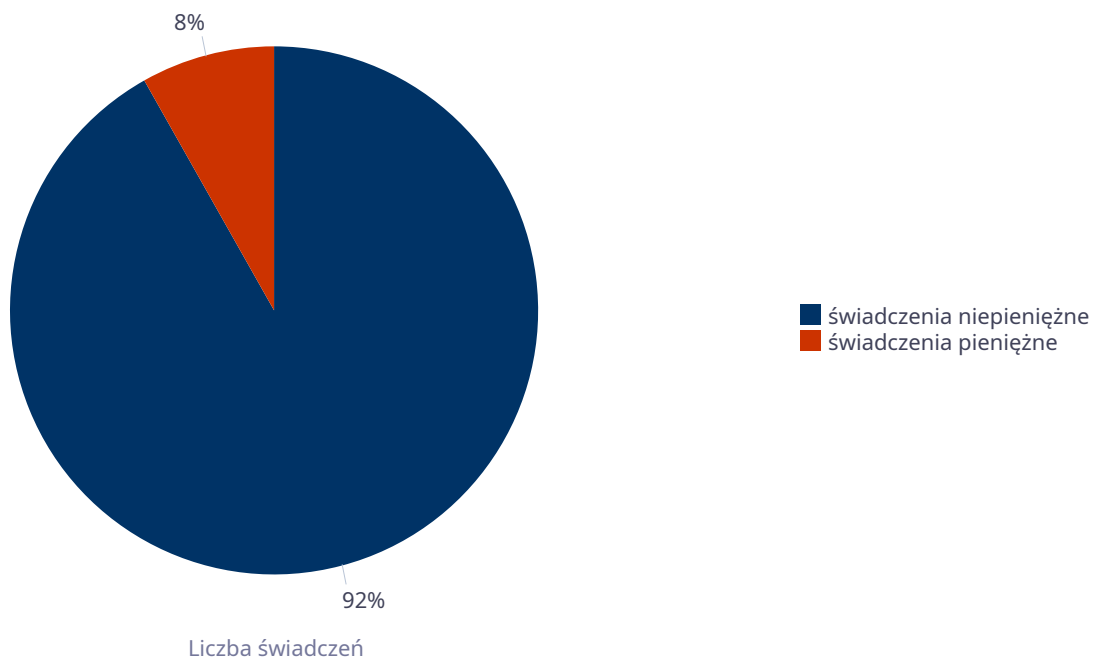
		Liczba mężczyzn korzystających z pomocy						
Poziom	Wiek	2019	2020	2021	2022	2023	2024	2025
Lubisz	0-17	143	141	128	121	111	84	104
	Produkcyjny	210	202	167	114	135	129	145
	Poprodukcyjny	35	27	27	31	33	46	41
Powiat (średnia)	0-17	118	115	98	97	85	71	68
	Produkcyjny	131	127	117	94	89	80	80
	Poprodukcyjny	17	16	16	16	16	17	17
Województwo (średnia)	0-17	117	111	99	94	89	80	78
	Produkcyjny	199	206	191	168	150	140	140
	Poprodukcyjny	25	25	26	24	23	24	26

Liczba mężczyzn korzystających z pomocy



Liczba świadczeń pieniężnych i niepieniężnych z pomocy społecznej

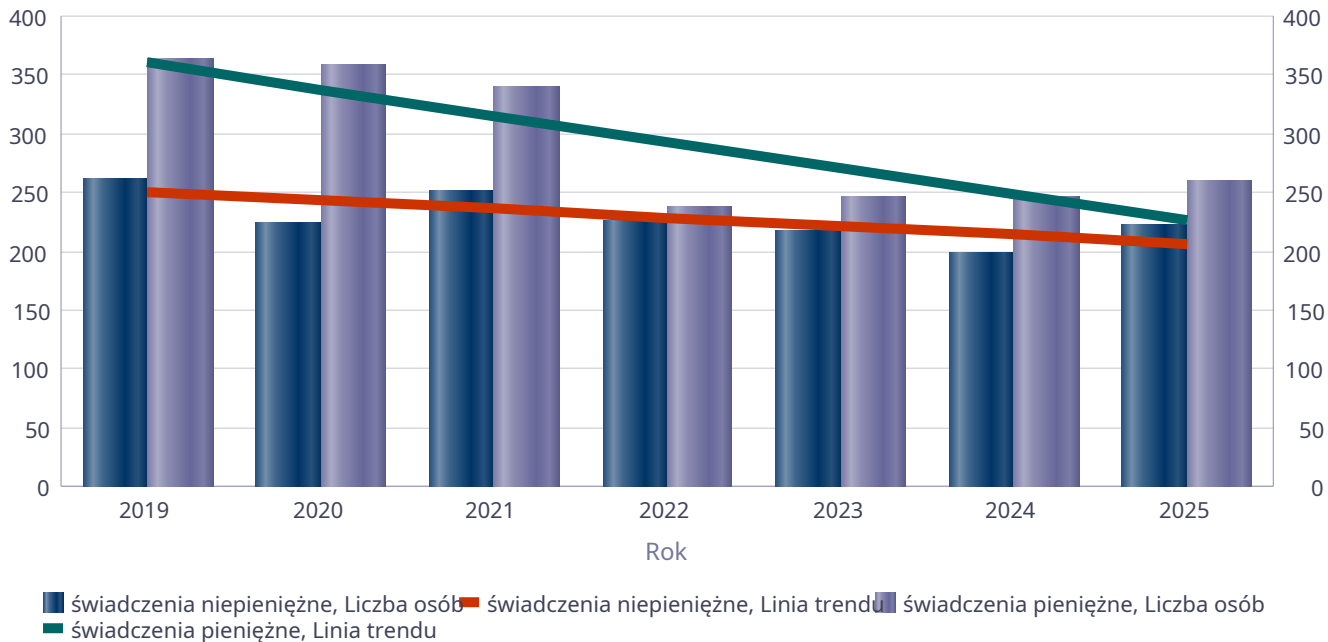
Rodzaj świadczenia	Liczba świadczeń
świadczenia niepieniężne	24 105
świadczenia pieniężne	2 147



Liczba osób korzystających ze świadczeń pieniężnych i niepieniężnych

Rodzaj świadczenia	Liczba osób						
	2019	2020	2021	2022	2023	2024	2025
świadczenia niepieniężne	262	224	251	226	217	199	222
świadczenia pieniężne	363	358	339	238	247	247	259

Liczba osób korzystających ze świadczeń pieniężnych i niepieniężnych

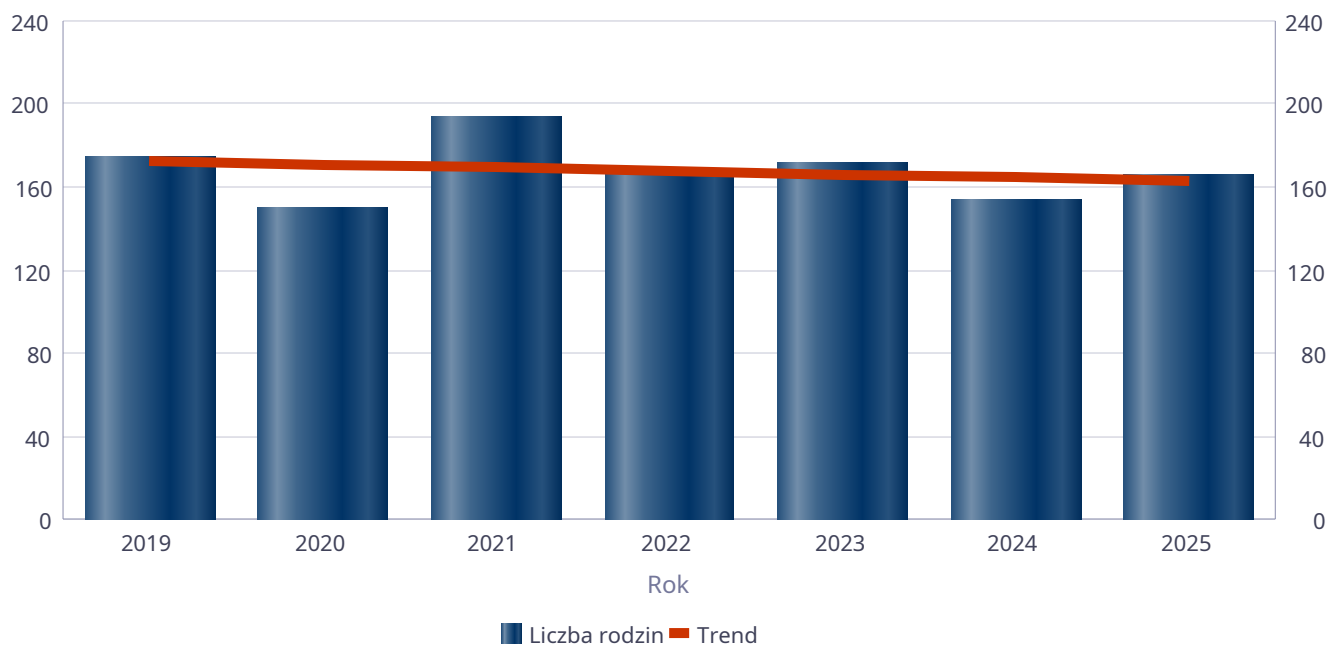


Liczba rodzin korzystających ze świadczeń pieniężnych i niepieniężnych

Rodzaj świadczenia	Liczba rodzin						
	2019	2020	2021	2022	2023	2024	2025
świadczenia niepieniężne	174	150	193	167	171	154	165
świadczenia pieniężne	350	345	336	232	240	240	251

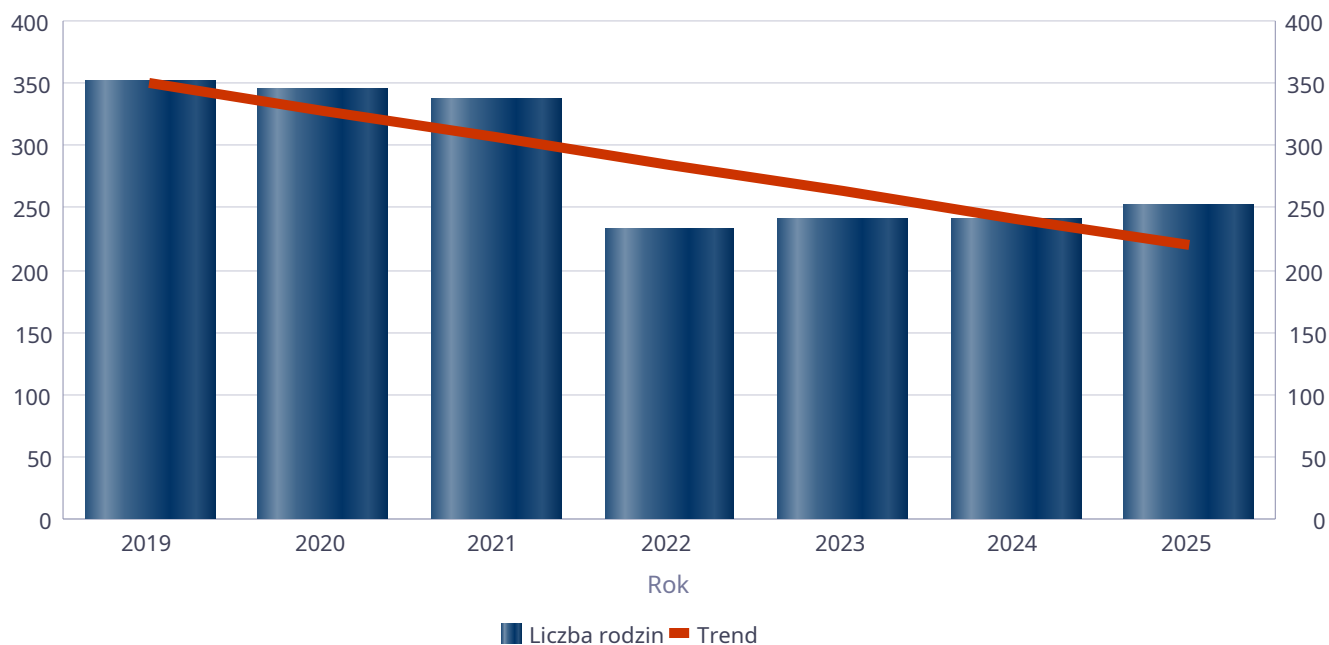
świadczenia niepieniężne

Liczba rodzin



świadczenia pieniężne

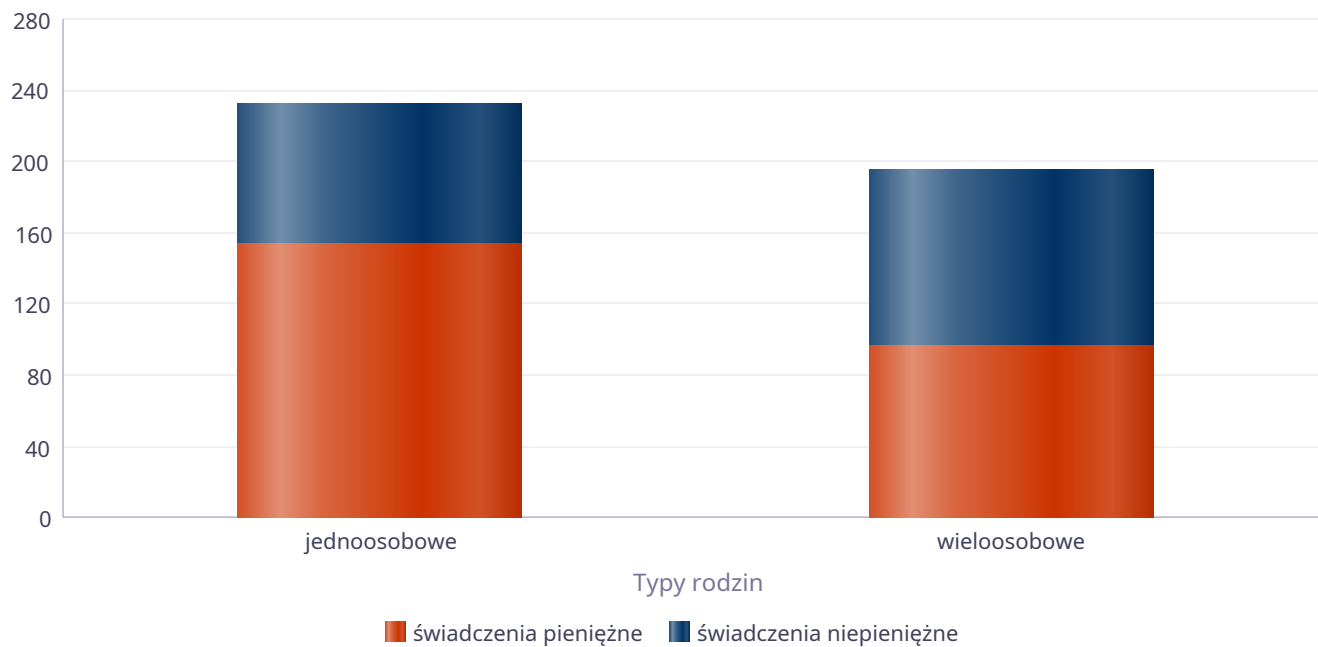
Liczba rodzin



Rodzaje świadczeń, z których korzystają poszczególne typy rodzin

Typy rodzin	Liczba rodzin pobierających świadczenia		
	Ogółem	Świadczenia pieniężne	Świadczenia niepieniężne
jednoosobowe	201	154	78
wielosobowe	152	97	98

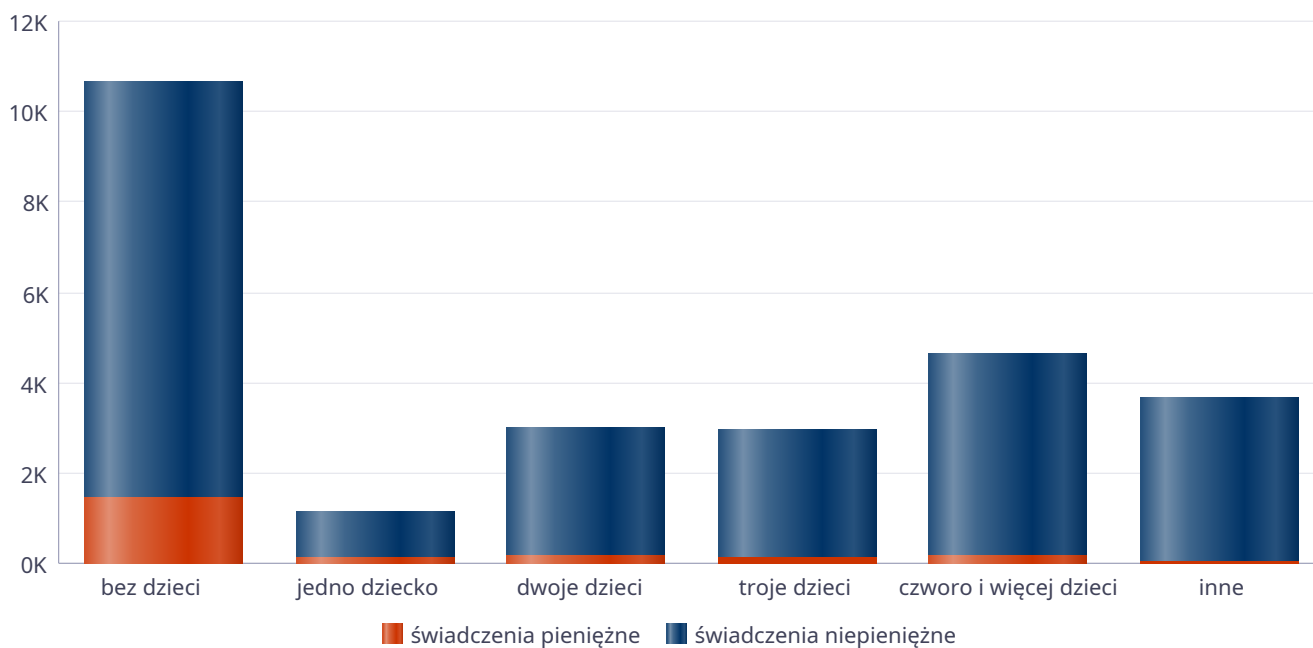
Liczba rodzin pobierających świadczenia



Rodzaje świadczeń, z których korzystają poszczególne typy rodzin ze względu na liczbę dzieci

Typ rodziny	Liczba świadczeń		
	Ogółem	Świadczenia pieniężne	Świadczenia niepieniężne
bez dzieci	10637	1447	9190
jedno dziecko	1154	159	995
dwoje dzieci	3016	178	2838
troje dzieci	2966	128	2838
czworo i więcej dzieci	4642	164	4478
inne	3689	71	3618

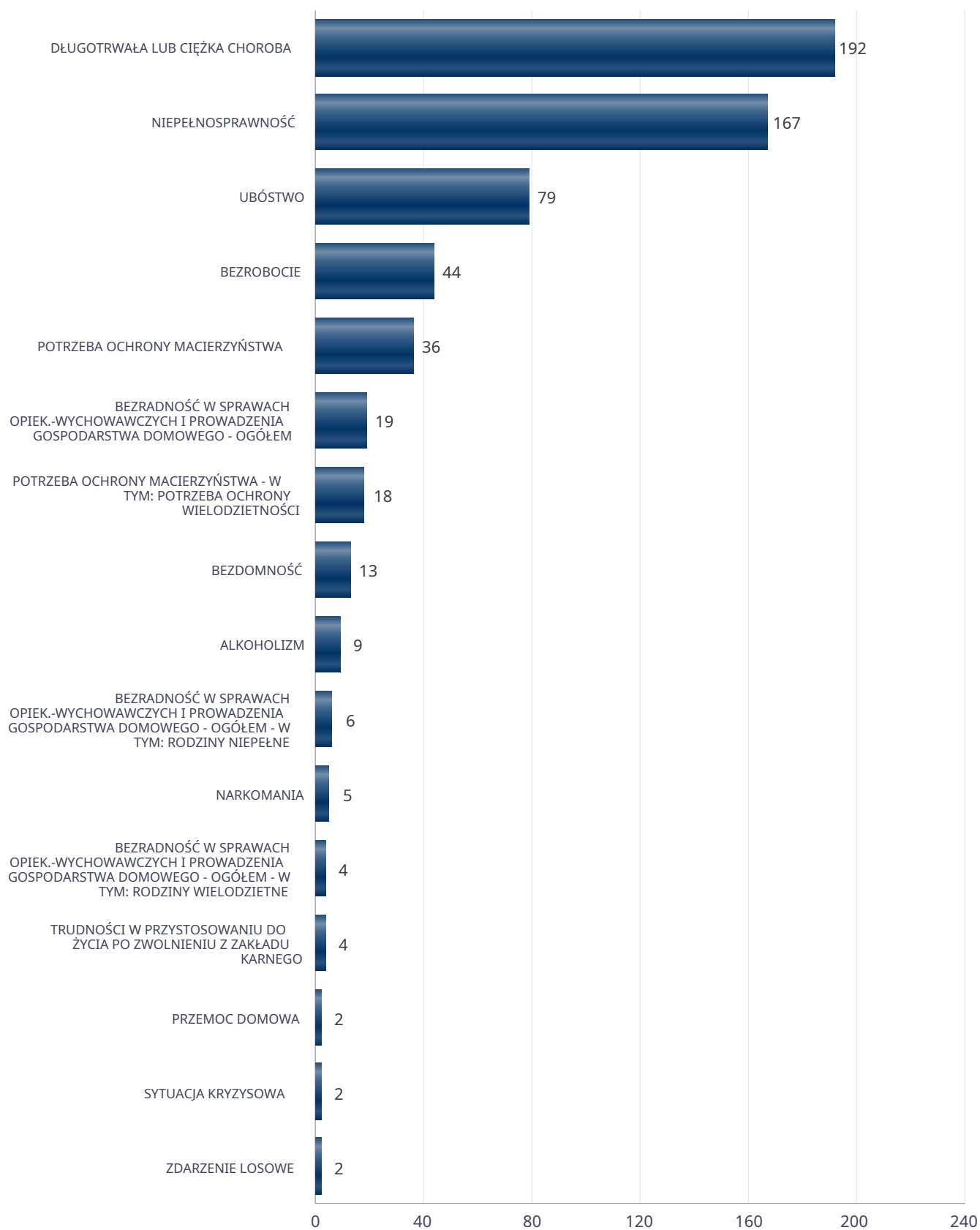
Liczba świadczeń



Powody udzielania pomocy rodzinom

Powody udzielenia pomocy i wsparcia - ranking	LICZBA RODZIN OGÓŁEM
DŁUGOTRWAŁA LUB CIĘŻKA CHOROBA	192
NIEPEŁNOSPRAWNOŚĆ	167
UBÓSTWO	79
BEZROBOCIE	44
POTRZEBA OCHRONY MACIERZYŃSTWA	36
BEZRADNOŚĆ W SPRAWACH OPIEK.-WYCHOWAWCZYCH I PROWADZENIA GOSPODARSTWA DOMOWEGO - OGÓŁEM	19
POTRZEBA OCHRONY MACIERZYŃSTWA - W TYM: POTRZEBA OCHRONY WIELODZIETNOŚCI	18
BEZDOMNOŚĆ	13
ALKOHOLIZM	9
BEZRADNOŚĆ W SPRAWACH OPIEK.-WYCHOWAWCZYCH I PROWADZENIA GOSPODARSTWA DOMOWEGO - OGÓŁEM - W TYM: RODZINY NIEPEŁNE	6
NARKOMANIA	5
BEZRADNOŚĆ W SPRAWACH OPIEK.-WYCHOWAWCZYCH I PROWADZENIA GOSPODARSTWA DOMOWEGO - OGÓŁEM - W TYM: RODZINY WIELODZIETNE	4
TRUDNOŚCI W PRZYSTOSOWANIU DO ŻYCIA PO ZWOLNIENIU Z ZAKŁADU KARNEGO	4
PRZEMOC DOMOWA	2
SYTUACJA KRYZYSOWA	2
ZDARZENIE LOSOWE	2

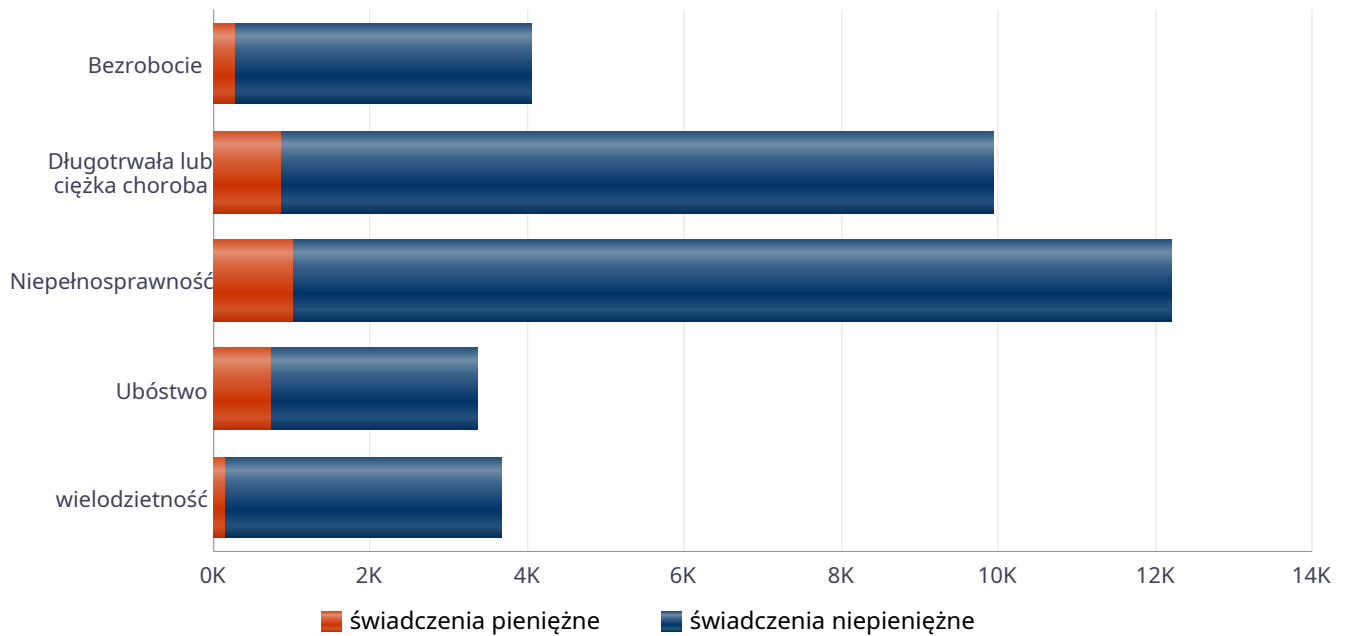
Powody udzielenia pomocy i wsparcia



Główne powody przyznania świadczeń w roku

Powód przyznania	Ogółem	Liczba świadczeń	
		świadczenia niepieniężne	świadczenia pieniężne
Niepełnosprawność	12 224	11 197	1 027
Długotrwała lub ciężka choroba	9 954	9 097	857
Bezrobocie	4 059	3 772	287
wielodzietność	3 672	3 507	165
Ubóstwo	3 355	2 626	729

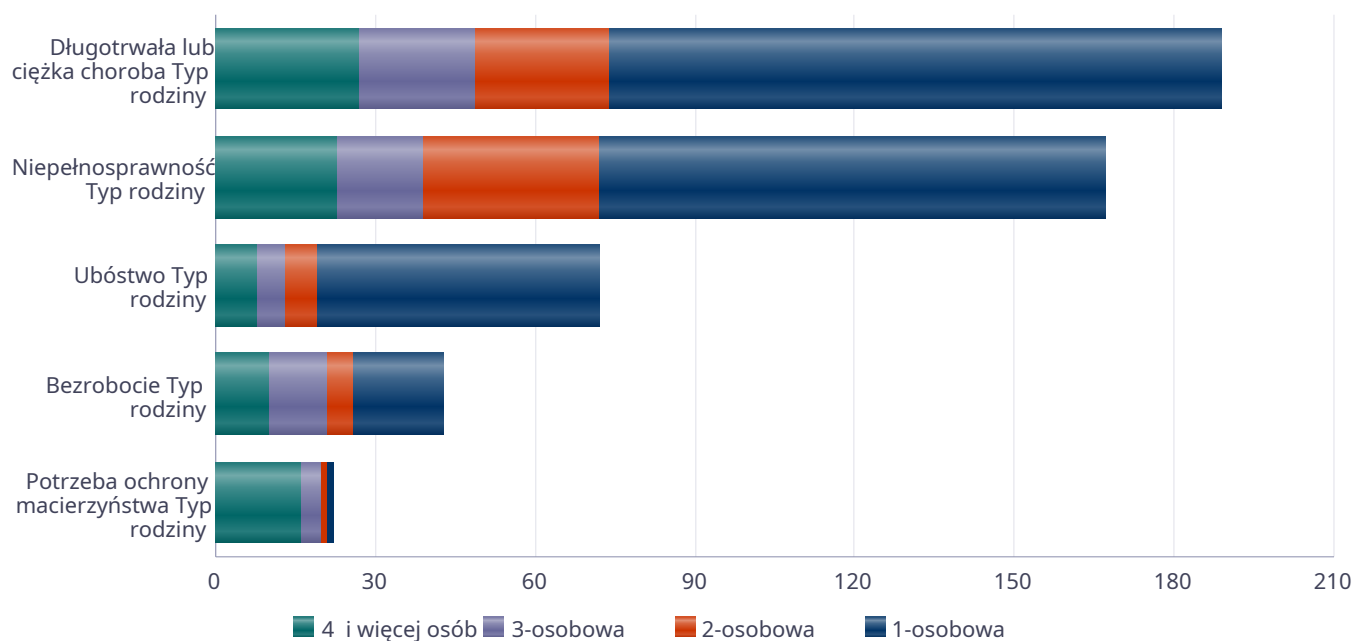
Liczba świadczeń



Główne powody przyznawania pomocy dla rodzin jednoosobowych i wieloosobowych

Powód przyznania	Ogółem	Typ rodziny	Typ rodziny	Typ rodziny	Typ rodziny
		1-osobowa	2-osobowa	3-osobowa	4 i więcej osób
Długotrwała lub ciężka choroba	189	115	25	22	27
Niepełnosprawność	167	95	33	16	23
Ubóstwo	72	53	6	5	8
Bezrobocie	43	17	5	11	10
Potrzeba ochrony macierzyństwa	22	1	1	4	16

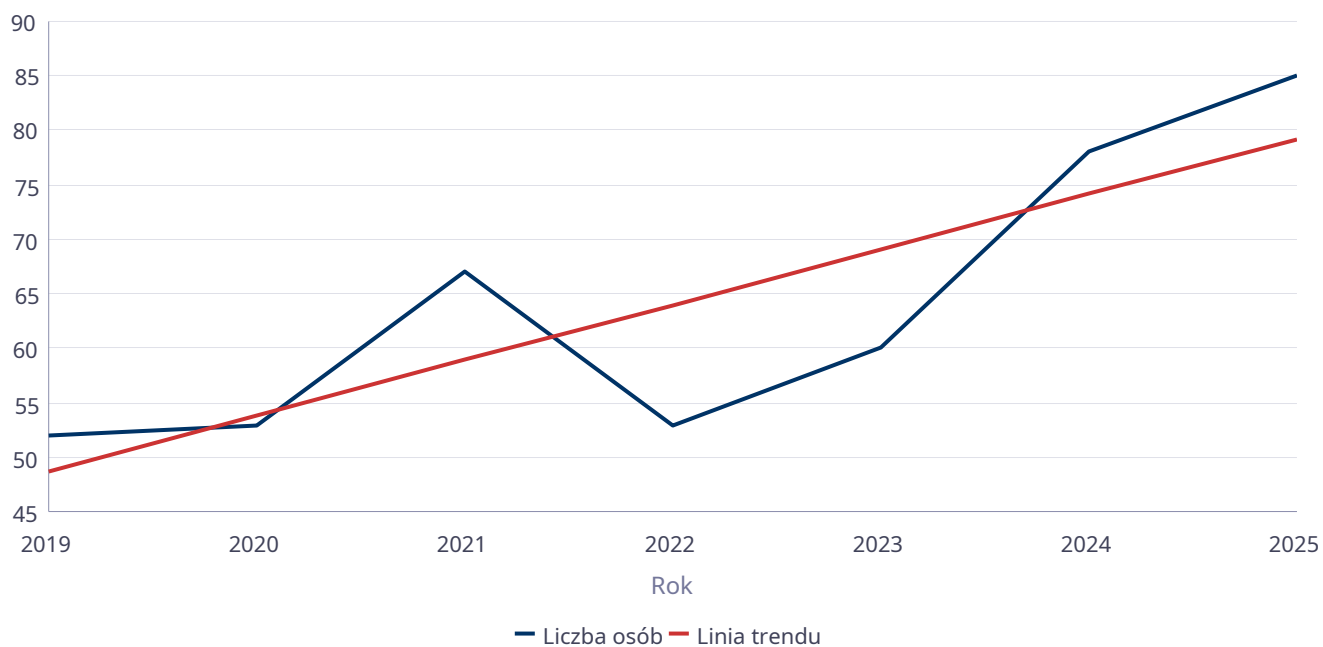
Liczba rodzin pobierających świadczenia wg powodów



Liczba osób korzystających z usług opiekuńczych

Rok	Liczba osób
2019	52
2020	53
2021	67
2022	53
2023	60
2024	78
2025	85

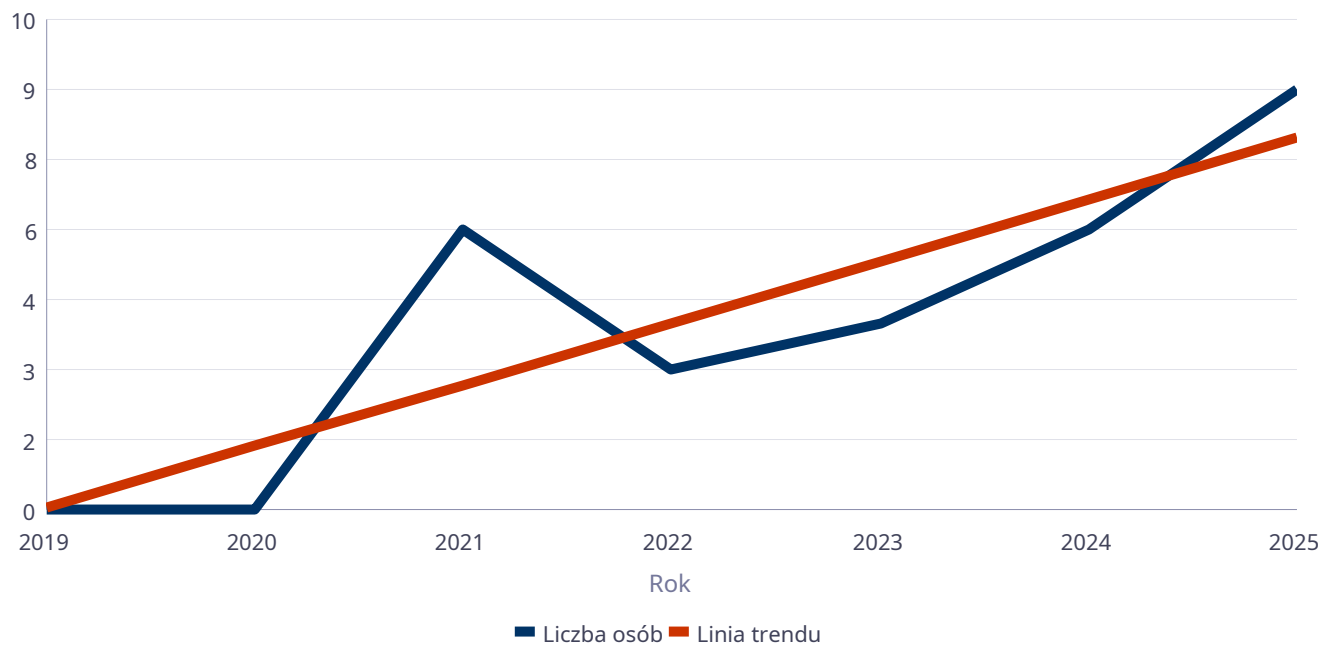
Liczba osób



Liczba osób korzystających ze specjalistycznych usług opiekuńczych

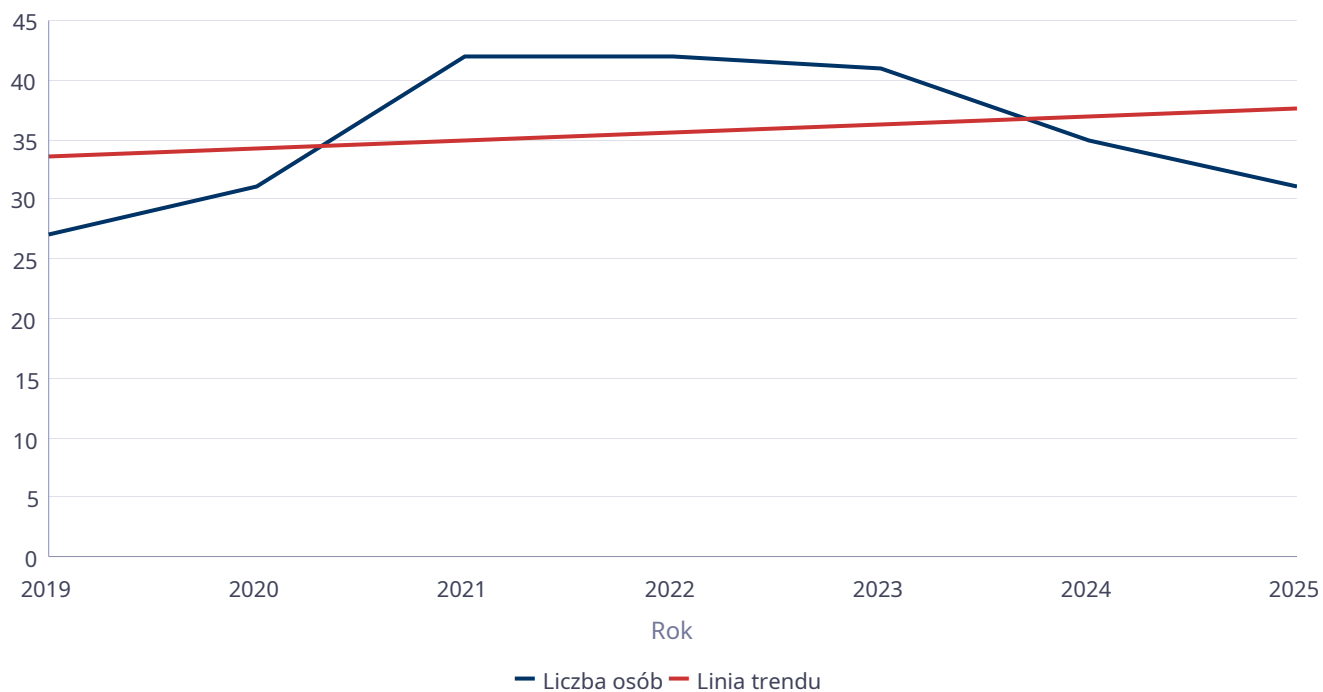
Rok	Liczba osób
2019	0
2020	0
2021	6
2022	3
2023	4
2024	6
2025	9

Liczba osób



Liczba osób korzystających z usług specjalistycznych opiekuńczych dla osób z zaburzeniami psychicznymi

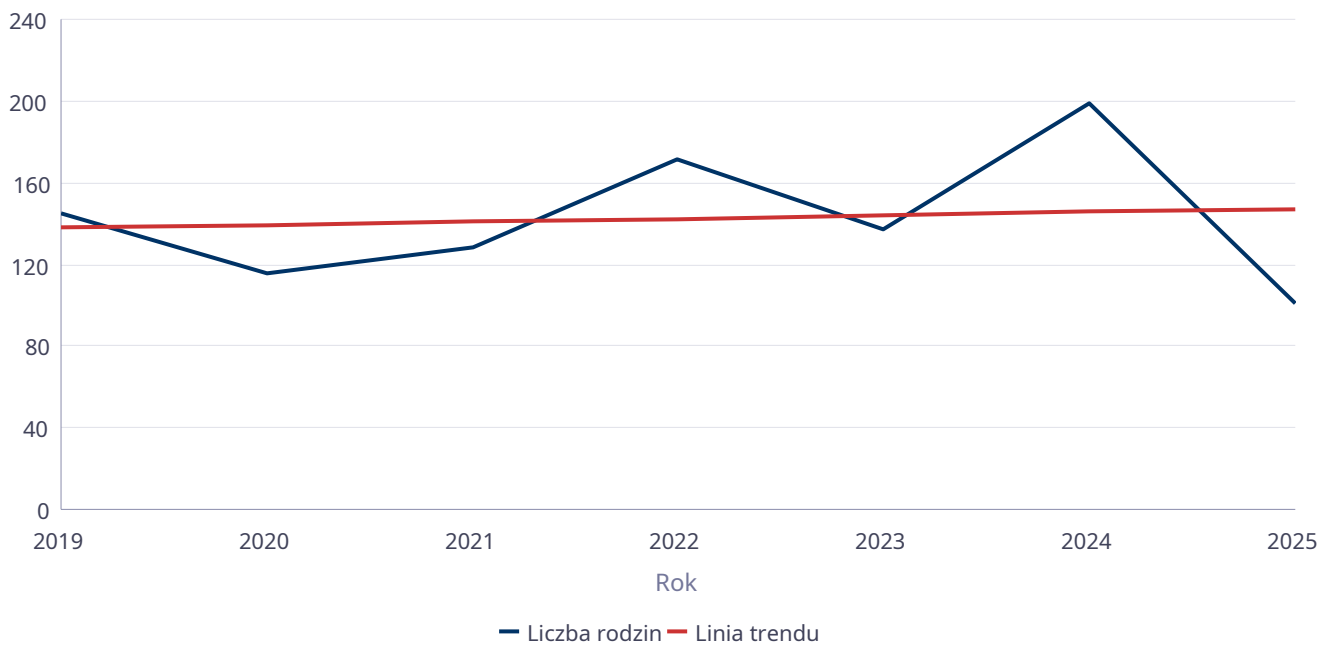
Rok	Liczba osób
2019	27
2020	31
2021	42
2022	42
2023	41
2024	35
2025	31



Liczba rodzin korzystających z poradnictwa specjalistycznego

Rodzaj	Liczba rodzin w latach						
	2019	2020	2021	2022	2023	2024	2025
Poradnictwo specjalistyczne	145	116	128	171	137	199	101

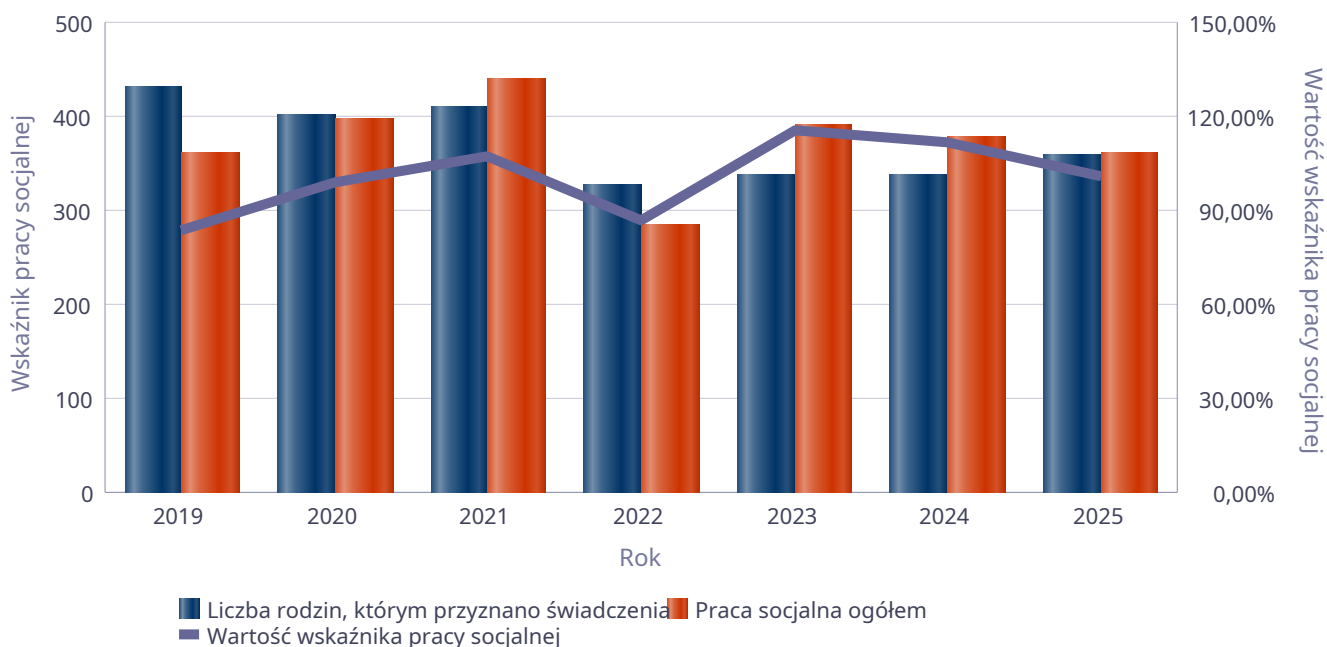
Liczba rodzin



Wskaźnik pracy socjalnej - wskaźnik obliczany jako stosunek liczby rodzin objętych pracą socjalną do rodzin osób, którym przyznano świadczenie pomnożony przez 100%

	2019	2020	2021	2022	2023	2024	2025
Wskaźnik pracy socjalnej	83,72%	98,75%	107,33%	87,12%	115,73%	111,83%	100,56%
Liczba rodzin, którym przyznano świadczenia	430	401	409	326	337	338	358
Praca socjalna ogółem	360	396	439	284	390	378	360

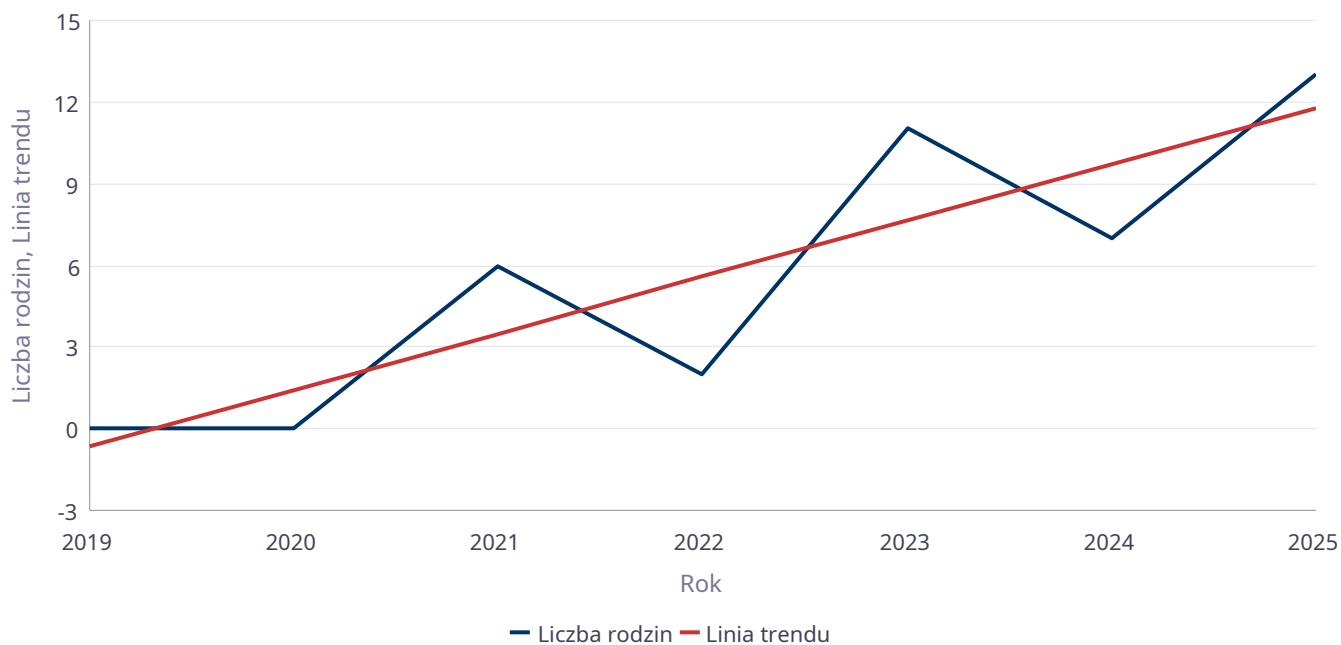
Wskaźnik pracy socjalnej



Liczba rodzin korzystających z interwencji kryzysowej

Udzielone świadczenia	Liczba rodzin						
	2019	2020	2021	2022	2023	2024	2025
Interwencja kryzysowa	0	0	6	2	11	7	13

Liczba rodzin korzystających z interwencji kryzysowej

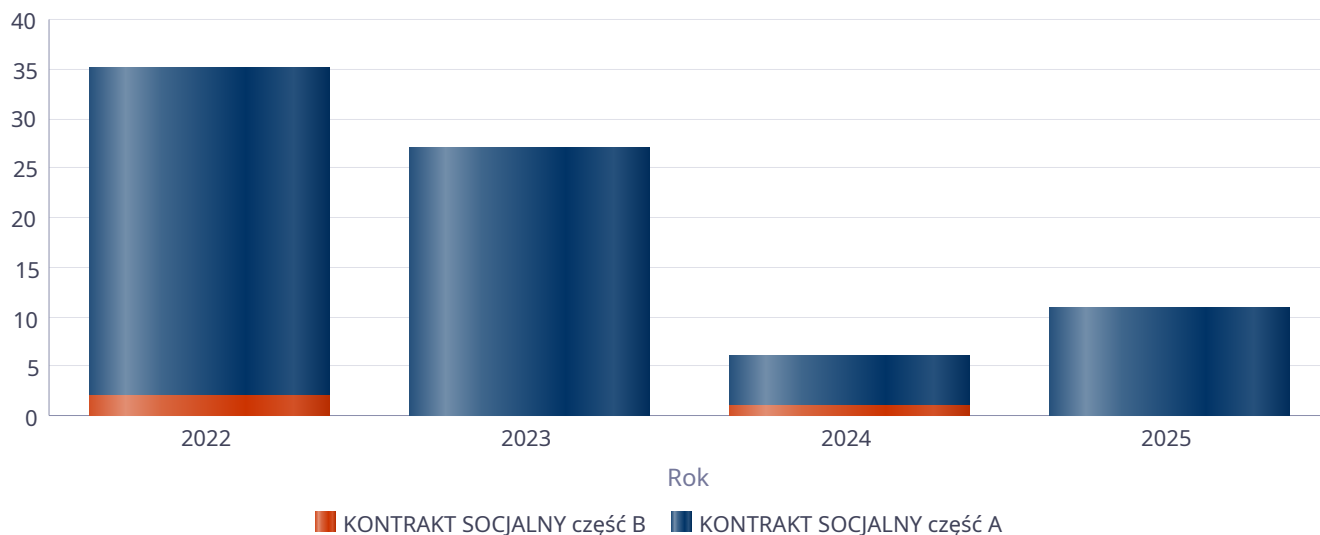


Kontrakt socjalny

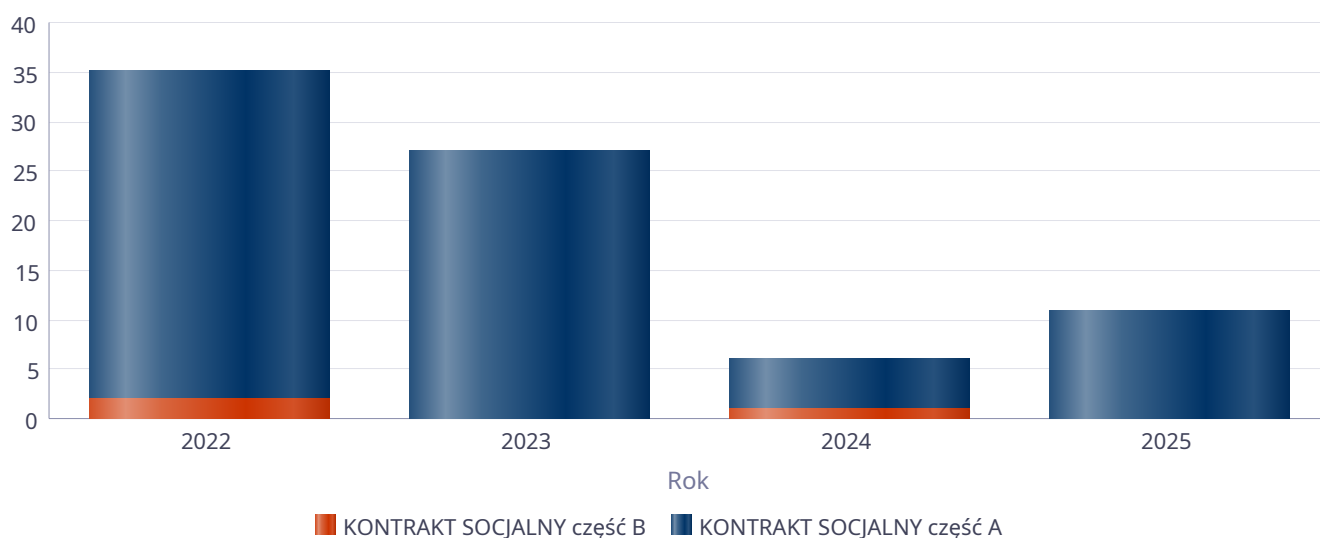
Wskaźnik obliczany jako udział osób objętych kontraktem socjalnym typu A i typu B w ogólnej liczbie osób nim objętych

Rok	Praca socjalna	Liczba kontraktów/projektów	Liczba osób objętych kontraktami/projektami socjalnymi
2022	KONTRAKT SOCJALNY część A	33	33
	KONTRAKT SOCJALNY część B	2	2
2023	KONTRAKT SOCJALNY część A	27	27
	KONTRAKT SOCJALNY część B	0	0
2024	KONTRAKT SOCJALNY część A	5	5
	KONTRAKT SOCJALNY część B	1	1
2025	KONTRAKT SOCJALNY część A	11	11
	KONTRAKT SOCJALNY część B	0	0

Liczba kontraktów/projektów

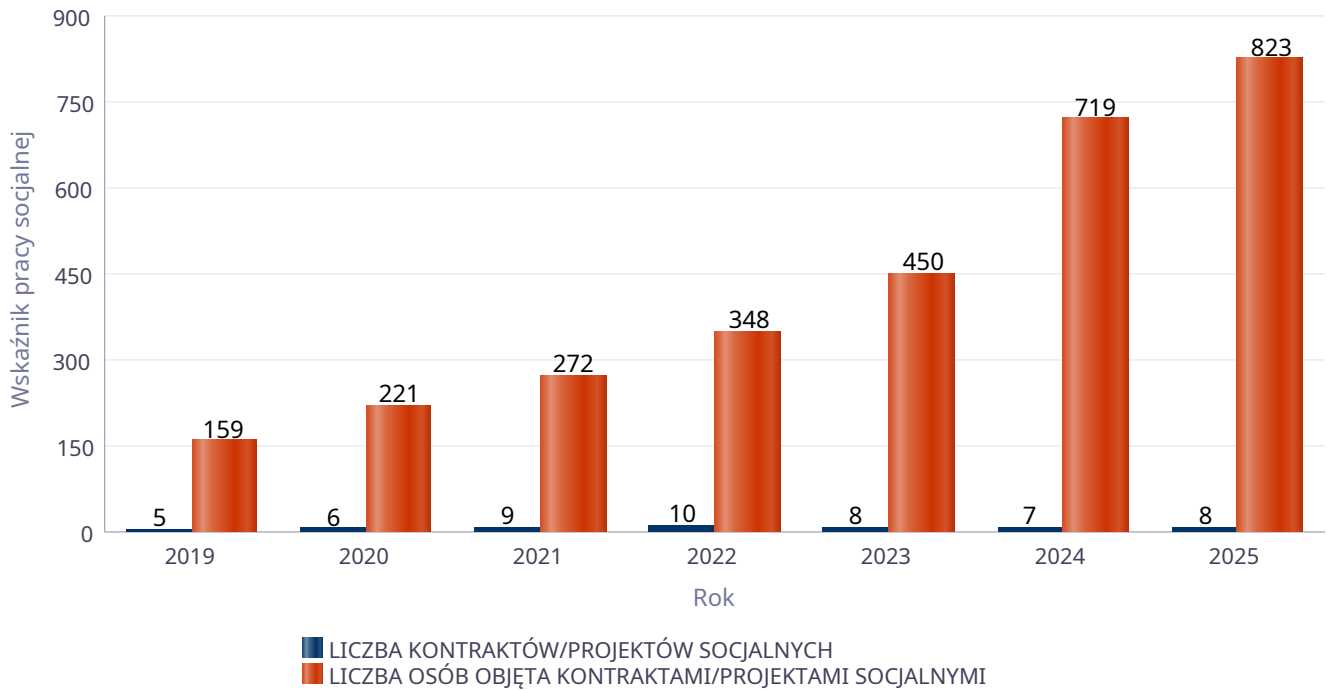


Liczba osób objętych kontraktami/projektami socjalnymi



Liczba projektów społecznych w odniesieniu do liczby osób nimi objętych

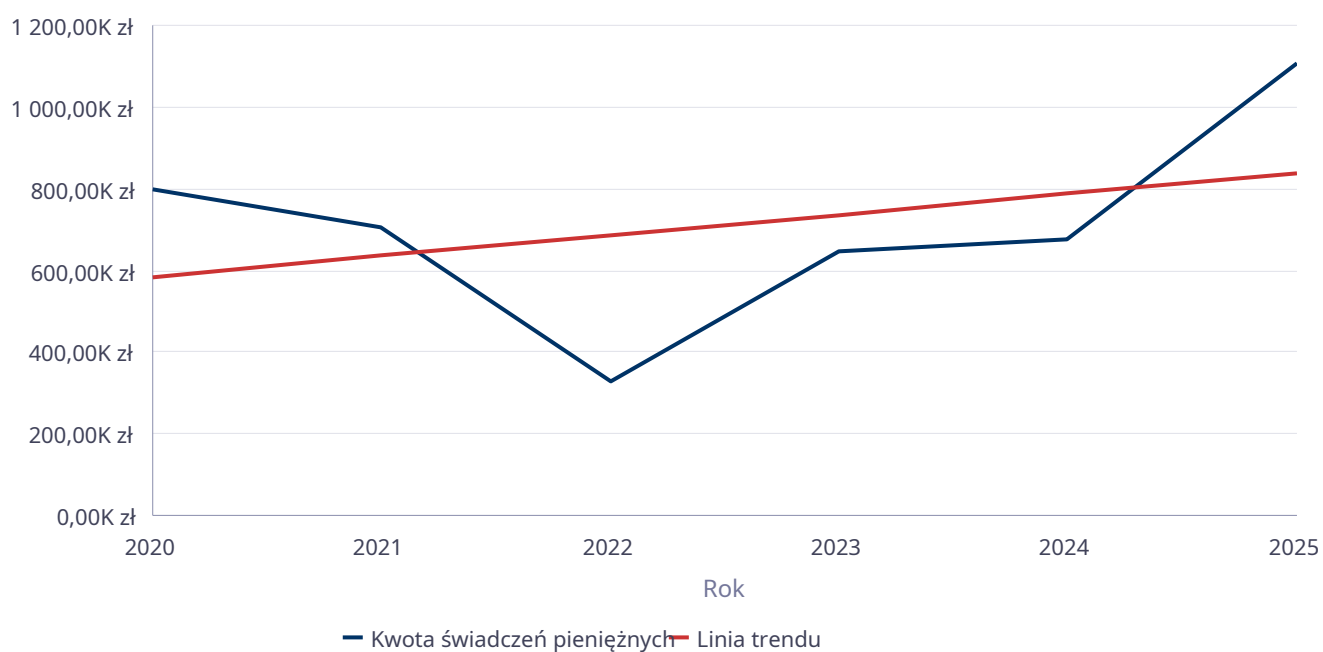
	2019	2020	2021	2022	2023	2024	2025
LICZBA KONTRAKTÓW/PROJEKTÓW SOCJALNYCH	5	6	9	10	8	7	8
LICZBA OSÓB OBJĘTA KONTRAKTAMI/PROJEKTAMI SOCJALNYMI	159	221	272	348	450	719	823



Świadczenia pieniężne z pomocy społecznej

Rok	Kwota świadczeń pieniężnych
2020	797 286,50 zł
2021	705 196,41 zł
2022	331 132,27 zł
2023	648 623,52 zł
2024	677 103,81 zł
2025	1 107 064,90 zł

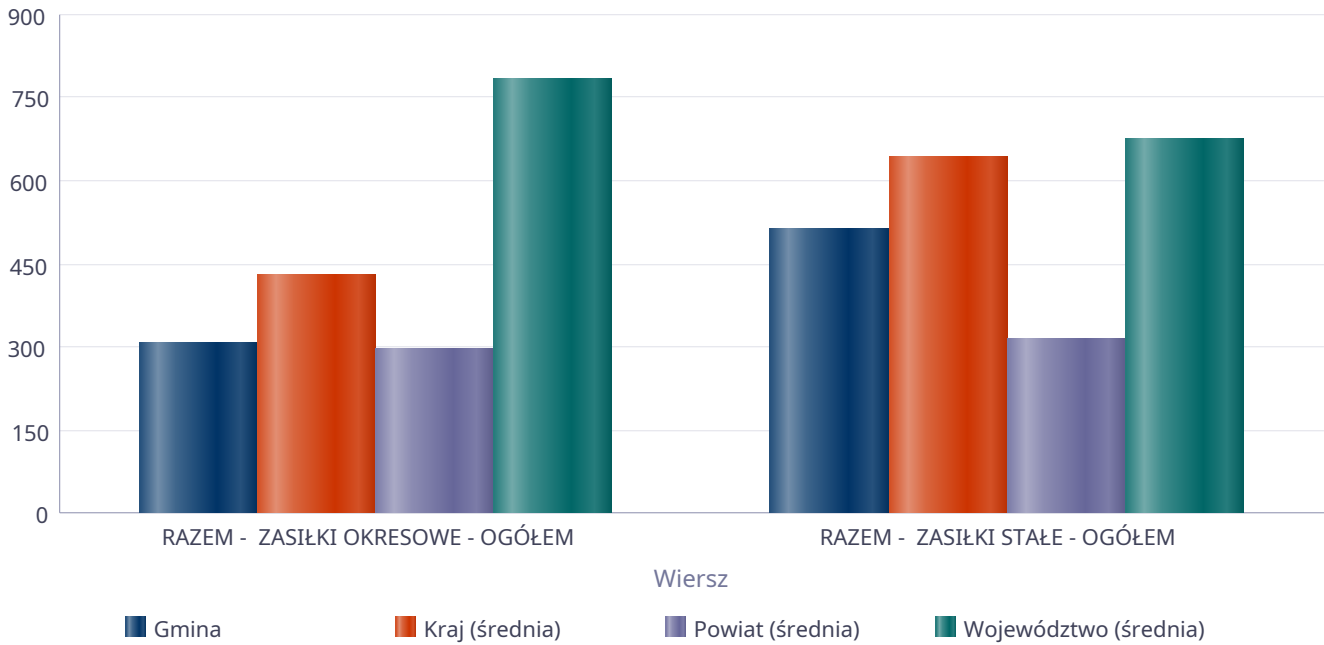
Kwota świadczeń pieniężnych



Podstawowe statystyki dla świadczeń pieniężnych

Poziom	Wiersz	Liczba świadczeń
Gmina	RAZEM - ZASIŁKI OKRESOWE - OGÓŁEM	308
	RAZEM - ZASIŁKI STAŁE - OGÓŁEM	511
Powiat (średnia)	RAZEM - ZASIŁKI OKRESOWE - OGÓŁEM	295
	RAZEM - ZASIŁKI STAŁE - OGÓŁEM	315
Województwo (średnia)	RAZEM - ZASIŁKI OKRESOWE - OGÓŁEM	781
	RAZEM - ZASIŁKI STAŁE - OGÓŁEM	673
Kraj (średnia)	RAZEM - ZASIŁKI OKRESOWE - OGÓŁEM	429
	RAZEM - ZASIŁKI STAŁE - OGÓŁEM	643

Liczba świadczeń



**DANE O KORZYSTAJĄCYCH Z POMOCY I WSPARCIA
w całym okresie sprawozdawczym**

WYSZCZEGÓLNIENIE		Rok 2024	Rok oceny 2025	Prognoza 2026
OSOBY I RODZINY, KTÓRYM UDZIELONO POMOCY I WSPARCIA				
Liczba osób	1	1 022	1 071	1 050
OSOBY I RODZINY, KTÓRYM PRZYZNANO ŚWIADCZENIE				
Liczba osób	2	415	436	457
W tym: osoby długotrwale korzystające	3	199	219	219
Wiek 0-17	4	76	98	98
Wiek produkcyjny *	5	210	228	228
Wiek poprodukcyjny **	6	129	131	131
Liczba rodzin	7	338	337	358
Liczba osób w rodzinach	8	692	689	751
w tym: KOBIETY (z wierszy 2-6)				
Ogółem	9	246	278	278
W tym: osoby długotrwale korzystające	10	118	131	131
Wiek 0-17	11	33	44	44
Wiek 18-59	12	120	135	135
Wiek 60 lat i więcej	13	93	99	99
OSOBY I RODZINY, Z KTÓRYMI PRZEPROWADZONO WYWIAD ŚRODOWISKOWY				
Liczba osób ogółem	14	466	499	499
Liczba rodzin	15	470	503	503
Liczba osób w rodzinach	16	879	970	970
KONTRAKT SOCJALNY				
Liczba zawartych kontraktów socjalnych - ogółem	17	6	11	12
Liczba osób objętych kontraktem socjalnym - ogółem	18	6	11	12

* wiek produkcyjny: kobiety w wieku 18-59 lat, mężczyźni 18-64 lat

** wiek poprodukcyjny: kobiety w wieku 60 i więcej, mężczyźni 65 i więcej

3.1. Dane o korzystających z pomocy i wsparcia GMINA - ZADANIA OPS, CUS oraz MOPS, MOPR

Pomoc i wsparcie w gminie Lubicz z pomocy społecznej w 2025 roku w postaci świadczeń pieniężnych uzyskało 575 osób, zaś w postaci świadczeń niepieniężnych 496 osób. Odpłatność gminy za pobyt w Domu Pomocy Społecznej dotyczyła 23 osób. W 2025 roku wsparciem asystenta rodziny objętych zostało 50 rodzin, w tym 121 dzieci. Na dzień 31.12.2025 roku w Centrum Usług Społecznych w Lubiczu pracę asystenta rodziny wykonywało łącznie 4 pracowników w pełnym wymiarze czasu pracy. Centrum Usług Społecznych w Lubiczu prowadzi na rzecz mieszkańców poradnictwo specjalistyczne o charakterze psychologicznym, prawnym i rodzinnym. Poradnictwo specjalistyczne realizowane jest w siedzibie Centrum, w Dziennym Domu Seniora „Senior+”, Klubie Wsparcia Seniora „Nad Drwęcą” w Lubiczu. Łącznie z poradnictwa specjalistycznego skorzystało 269 osób.

Praca socjalna to działalność zawodowa pracownika socjalnego mająca na celu pomoc osobom i rodzinom we wzmacnianiu lub odzyskaniu zdolności do funkcjonowania w społeczeństwie poprzez pełnienie odpowiednich ról społecznych oraz tworzenie warunków sprzyjających temu celowi. W ramach pracy socjalnej – pracownicy socjalni nie tylko udzielają rad, wskazówek, co można by zrobić, w jaki sposób, gdzie należy się udać alby problem został rozwiązany. Często pracownik socjalny przygotowuje różnego rodzaju wnioski, dokumenty, pozwy a następnie kieruje je do odpowiednich instytucji, aby osoba, rodzina mogła wyjść z sytuacji dla niej trudnej. Bywa też tak, że rodzina bywa skłócona, a konflikty pomiędzy jej członkami nie pozwalają poprawnie funkcjonować którejkolwiek ze stron, wówczas to pracownik socjalny organizuje spotkania rodzinne, prowadzi negocjacje czy też mediacje w celu wypracowania płaszczyzny pojednania bądź rozwiązania problemów. Przykładem pracy socjalnej wykorzystującej mediacje rodzinne są sytuacje konfliktów rodzinnych – międzypokoleniowych, np. konflikt dzieci z seniorami, czy też skarżący się senior na brak opieki ze strony dzieci, wnuków.

Trudnym obszarem pracy pracownika socjalnego w realizowanej pracy socjalnej są sprawy związane ze zdrowiem psychicznym. Osoby chore psychicznie czy nawet zaburzone psychicznie często zanim podejmą decyzję o leczeniu, bądź zanim zostaną do leczenia przymuszone, żyją w „innym świecie”. Osoby te nie dostrzegają swoich potrzeb (często nawet biologicznych), nie szukają pomocy i niestety często towarzyszy temu niezrozumienie otoczenia, nawet bliskich. Pracownik socjalny musi swoją pracą doprowadzić do leczenia osoby chorej, często do uzyskania pierwszej diagnozy, do wypracowania akceptacji otoczenia i zbudowania zaufania do instytucji. Jednym z narzędzi pracy socjalnej jest kontrakt socjalny. W 2025r. kontraktem socjalnym objętych zostało 11 osób. Kontrakt socjalny jest pisemną umową zawartą z osobą ubiegającą się o pomoc określającą uprawnienia i zobowiązania stron umowy, w ramach wspólnie podejmowanych działań zmierzających do przezwyciężenia trudnej sytuacji.

Pracą socjalną objęto 360 rodzin, 765 osób w tych rodzinach, zaś pracą socjalną (tylko i łącznie) zostało objętych 164 rodzin, w tym 320 osób.

ŚWIADCZENIA OPIEKI ZDROWOTNEJ

Zgodnie z art. 54 ustawy o świadczeniach opieki zdrowotnej finansowanych ze środków publicznych, dokumentem potwierdzającym prawo do świadczeń opieki zdrowotnej jest decyzja wójta (...) gminy właściwej ze względu na miejsce zamieszkania świadczeniobiorcy. Decyzję tę wydaje się na wniosek świadczeniobiorcy, a w przypadku stanu nagłego – na wniosek świadczeniodawcy udzielającego świadczenia opieki zdrowotnej. Decyzję potwierdzającą prawo do świadczeń zdrowotnych wydaje się po przeprowadzeniu rodzinnego wywiadu środowiskowego, stwierdzenie spełniania kryterium dochodowego, o którym mowa w art. 8 ustawy z dnia 12 marca 2004r. o pomocy społecznej tj. 1010 zł dla osoby samotnie gospodarującej lub 823 zł dla osoby w rodzinie i spełnianiu innych szczegółowych warunków.

Działając z upoważnienia Wójta Gminy Lubicz Dyrektor Centrum Usług Społecznych wydał

64 decyzje potwierdzające prawo do świadczeń opieki zdrowotnej finansowanych ze środków publicznych przez okres 90 dni. Ponadto wydano 10 decyzji odmownych w tym zakresie.

PROGRAM WIELOLETNI „POSIŁEK W SZKOLE I W DOMU”

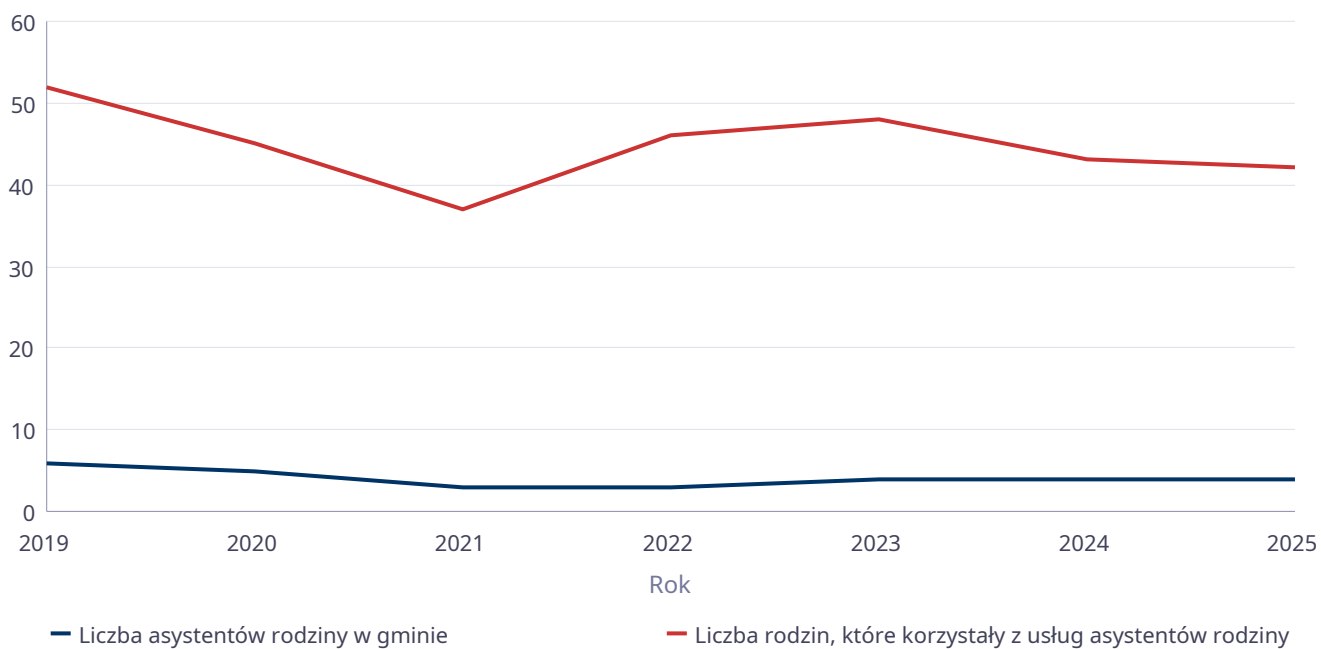
Programem rządowym "Posiłek w szkole i w domu" w roku 2025 objętych zostało 416 osoby. 97 dzieciom finansowano posiłki w szkole lub przedszkolu. Na realizację programu wydatkowano kwotę 304 514 z ł, z czego kwotę 207 114 zł stanowiła dotacja Wojewody, a kwotę 97 400 zł stanowiły środki własne gminy, – jako wkład własny, stanowiący 31,93 % ogółu wartości programu. W ramach Programu pomocą objęte były dzieci ze wszystkich placówek oświatowych, żłobków i przedszkoli znajdujących się na terenie gminy Lubicz oraz szkół toruńskich, do których uczęszczają nasi młodzi mieszkańcy – uczniowie.

Poniżej prezentujemy w formie graficznej i tabelarycznej szczegółowe dane dotyczące: świadczeń pieniężnych z pomocy społecznej w podziale na zasiłki stałe, okresowe oraz celowe, liczby asystentów rodziny, liczby rodzin wspieranych i liczby osób objętych pracą asystenta rodziny.

Liczba asystentów rodziny oraz liczba rodzin objętych pracą asystenta rodziny

	2019	2020	2021	2022	2023	2024	2025
Liczba asystentów rodziny w gminie	6	5	3	3	4	4	4
Liczba rodzin, które korzystały z usług asystentów rodziny	52	45	37	46	48	43	42

Liczba asystentów rodziny oraz liczba rodzin



**Dane o osobach korzystających z pomocy i wsparcia
 GMINA - ZADANIA OPS, CUS ORAZ MOPS, MOPR
 wypełniają wyłącznie gminy i miasta na prawach powiatu
 w całym okresie sprawozdawczym**

WYSZCZEGÓLNIENIE		Rok 2024	Rok oceny 2025	Prognoza 2026
SWIADCZENIA PIENIĘŻNE Z POMOCY SPOŁECZNEJ				
ZASIŁEK STAŁY				
Liczba osób	1	49	56	60
Kwota świadczeń w złotych	2	428 713	513 785	582 000
W tym: (wiersze 3-6)				
Zasiłek stały dla osób samotnie gospodarujących				
Liczba osób	3	45	49	52
Kwota świadczeń w złotych	4	413 551	476 771	532 000
Zasiłek stały dla osoby w rodzinie				
Liczba osób	5	4	7	8
Kwota świadczeń w złotych	6	15 162	37 014	50 000
ZASIŁEK OKRESOWY				
Liczba osób	7	63	77	80
Kwota świadczeń w złotych	8	115 656	189 306	200 000
W tym: (wiersze 9-16)				
Zasiłek okresowy z tytułu bezrobocia				
Liczba osób	9	23	21	21
Kwota świadczeń w złotych	10	32 064	33 059	33 059
Zasiłek okresowy z tytułu długotrwałej choroby				
Liczba osób	11	18	29	29
Kwota świadczeń w złotych	12	29 849	57 226	57 226
Zasiłek okresowy z tytułu niepełnosprawności				
Liczba osób	13	11	9	12
Kwota świadczeń w złotych	14	22 778	22 075	32 769
Zasiłek okresowy z tytułu możliwości utrzymania lub nabycia uprawnień do świadczeń z innych systemów zabezpieczenia społecznego				
Liczba osób	15	2	3	3
Kwota świadczeń w złotych	16	2 716	3 030	3 030
Zasiłek okresowy kontynuowany niezależnie od dochodu na podstawie art. 38 ust. 4a i 4b				
Liczba osób	17	0	0	0
Kwota świadczeń w złotych	18	0	0	0
ZASIŁEK CELOWY				
Liczba osób	19	159	162	170
Kwota świadczeń w złotych	20	196 624	241 340	260 000
W tym: (wiersze 21 - 22)				
ZASIŁEK CELOWY PRYZNANY W RAMACH PROGRAMU WIELOLETNIEGO "POSIŁEK W SZKOLE I W DOMU"				
Liczba osób	21	159	162	170
Kwota świadczeń w złotych	22	196 624	241 340	260 000
ZASIŁEK CELOWY PRYZNANY NIEZALEŻNIE OD DOCHODU na podstawie art. 39a ust. 1 i 2				

WYSZCZEGÓLNIENIE		Rok 2024	Rok oceny 2025	Prognoza 2026
Liczba osób	23	0	0	0
Kwota świadczeń w złotych	24	0	0	0
ŚWIADCZENIA NIEPIENIĘŻNE Z POMOCY SPOŁECZNEJ				
POSIŁEK OGÓLEM				
Liczba osób	25	76	97	100
Kwota świadczeń w złotych	26	48 258	58 032	80 000
W tym: (z wierszy 25 - 26)				
DLA DZIECI (z wyłączeniem posiłków przyznanych doraźnie dzieciom i młodzieży)				
Liczba osób	27	76	0	0
Kwota świadczeń w złotych	28	48 258	0	0
W tym (z wierszy 25-26):				
POSIŁEK świadczenie przyznane w ramach programu wieloletniego "POSIŁEK W SZKOLE I W DOMU"				
Liczba osób	29	76	97	100
Kwota świadczeń w złotych	30	48 258	58 032	80 000
W tym (z wierszy 29-30):				
DLA DZIECI				
Liczba osób	31	76	97	100
Kwota świadczeń w złotych	32	48 258	58 032	80 000
SCHRONIENIE - OGÓLEM				
Liczba osób	33	6	8	8
Kwota świadczeń w złotych	34	25 108	51 719	60 000
UBRANIE				
Liczba osób	35	0	0	0
Kwota świadczeń w złotych	36	0	0	0
SPRAWIENIE POGRZEBU				
Liczba osób	37	0	1	2
Kwota świadczeń w złotych	38	0	4 000	14 000
ODPŁATNOŚĆ GMINY ZA POBYT W DOMU POMOCY SPOŁECZNEJ				
Liczba osób	39	27	23	24
Kwota świadczeń w złotych	40	1 282 910	1 368 830	1 700 000
WSPIERANIE RODZINY I PIECZA ZASTĘPCZA				
Liczba rodzin objęta pracą asystenta rodziny	41	54	50	50
Liczba rodzin wspierających	42	0	0	0
Liczba asystentów rodziny	43	4	4	4
Odpłatność za pobyt dziecka w pieczy zastępczej w złotych	44	289 560	306 869	330 000

4. Inne rodzaje pomocy i świadczeń

Całkowita kwota przyznanego świadczenia w formie zasiłku rodzinnego wyniosła 9421063 zł i w porównaniu z rokiem poprzednim zmalała o 84280,02 zł.

Ogółem w 2025 roku ze świadczeń rodzinnych korzystały rodziny, wg następującej struktury:

1. zasiłek rodzinny- 4033 świadczeń, na kwotę: 478448 zł;
2. świadczenia z tytułu dodatków do zasiłku rodzinnego – 2548 świadczeń, na kwotę: 279094 zł;

3. dodatek z tytułu urodzenia dziecka - 13 świadczeń, na kwotę: 12827 zł;
 4. opieki nad dzieckiem w okresie korzystania z urlopu wychowawczego – 14 świadczeń, na kwotę: 5600 zł;
 5. samotnego wychowywania dziecka – 301 świadczeń, na kwotę: 58093 zł;
 6. kształcenia i rehabilitacji dziecka niepełnosprawnego – 403 świadczeń, na kwotę: 43230 zł;
 7. rozpoczęcia roku szkolnego – 254 świadczeń, na kwotę: 25 322 zł;
 8. podjęcia przez dziecko nauki poza miejscem zamieszkania - 582 świadczeń, na kwotę: 40 827 zł;
 9. wychowywania dziecka w rodzinie wielodzietnej – 981 świadczeń, na kwotę: 93195 zł;
 10. jednorazowa zapomoga z tytułu urodzenia dziecka – 31 świadczeń, na kwotę: 31 000 zł;
 11. wypłata zasiłku pielęgnacyjnego – 4586 świadczeń, na kwotę: 989 344 zł;
 12. wypłata świadczeń pielęgnacyjnych – 1805 świadczeń, na kwotę: 6006335 zł;
 13. wypłata świadczenia „złotówka za złotówkę” – 375 świadczeń, na kwotę 25199,19 zł;
 14. świadczenie rodzicielskie – 259 świadczeń, na kwotę 238 516 zł;
 15. wsparcie kobiet w ciąży i rodzin „za życiem” – 0 świadczenia, na kwotę 0 zł;
 16. opłacenie składek na ubezpieczenie emerytalne i rentowe – świadczenia za 75 osób tj. 853 składki na kwotę 694584 zł oraz składek na ubezpieczenie zdrowotne za 36 osób tj. 368 składek na kwotę: 104446 zł za osoby pobierające świadczenia pielęgnacyjne;
- Ogółem na świadczenia rodzinne wydatkowano kwotę: 9421063 zł. Wydatki te finansowane były z budżetu państwa.

ŚWIADCZENIA RODZINNE DLA OBYWATELI UKRAINY

Całkowita kwota przyznanego świadczenia w formie zasiłku rodzinnego wyniosła 108423,88 zł i w porównaniu z rokiem poprzednim zmalała o 30606,78 zł. (2024r.- 139030,66 zł)

Ogółem w 2025 roku ze świadczeń rodzinnych korzystały rodziny ukraińskie, wg następującej struktury:

1. zasiłek rodzinny- 216 świadczeń, na kwotę: 24733 zł;
2. świadczenia z tytułu dodatków do zasiłku rodzinnego – 102 świadczeń, na kwotę: 9229 zł;
3. dodatek z tytułu urodzenia dziecka - 0 świadczenie, na kwotę: 0 zł;
4. samotnego wychowywania dziecka – 0 świadczeń, na kwotę: 0 zł;
5. kształcenia i rehabilitacji dziecka niepełnosprawnego – 0 świadczeń, na kwotę: 0zł;
6. rozpoczęcia roku szkolnego – 10 świadczeń, na kwotę: 908 zł;
7. podjęcia przez dziecko nauki poza miejscem zamieszkania - 16 świadczeń, na kwotę: 1 104 zł;
8. wychowywania dziecka w rodzinie wielodzietnej – 76 świadczeń, na kwotę: 7217 zł;
9. jednorazowa zapomoga z tytułu urodzenia dziecka – 0 świadczenia, na kwotę: 0 zł;
10. wypłata zasiłku pielęgnacyjnego – 36 świadczenia na kwotę: 7770 zł;
11. wypłata świadczeń pielęgnacyjnych – 12 świadczeń, na kwotę: 39444 zł;
12. świadczenie rodzicielskie – 15 świadczeń, na kwotę 13461 zł;
13. opłacenie składek na ubezpieczenie emerytalne i rentowe - 12 świadczeń na kwotę: 10 772,68 zł za osoby pobierające świadczenia pielęgnacyjne;

ŚWIADCZENIA WYCHOWAWCZE

Liczba rodzin pobierających w 2025r. świadczenie wychowawcze (800+) wyniosła 0, co za tym idzie całkowita kwota przyznanego świadczenia wychowawczego wyniosła 0 zł. Realizatorem świadczeń wychowawczych jest Zakład Ubezpieczeń Społecznych. Centrum Usług Społecznych wypłaca świadczenia przyznawane na podstawie decyzji przyznających w ramach koordynacji systemów zabezpieczeń, bądź na skutek spłat za lata poprzednie w następstwie postępowania przeprowadzonego przez Urząd Wojewódzki. W roku 2025r. nie było wypłat będących następstwem powyższego.

FUNDUSZ ALIMENTACYJNY

W roku 2025r. złożono 76 wniosków o ustalenie prawa do świadczenia z funduszu alimentacyjnego, z czego 71 zostało rozpatrzonych pozytywnie. Wypłacono świadczenia z funduszu alimentacyjnego na kwotę 437456,76zł. Wydatki te finansowane były przez budżet państwa, otrzymane za pośrednictwem Wojewody.

STYPENDIA SZKOLNE

Przyznanie stypendium szkolnego uzależnione jest m.in. od spełniania kryterium dochodowego, które wynosi 823,00 zł na osobę w rodzinie. W roku 2025r. 21 uczniów skorzystało z stypendiów szkolnych na kwotę 20 896,34zł. W 2025r. złożono 26 wniosków o przyznanie stypendium szkolnego natomiast przyznano 19 stypendiów szkolnych. Wysokość stypendium szkolnego uzależniona była od dochodu na 1 członka rodziny (w granicach kryterium uprawniającego), im niższy dochód tym stypendium wyższe. W roku 2025r. nie wypłacono zasiłków szkolnych.

DODATKI MIESZKANIOWE I ENERGETYCZNE

W 2025r. wypłacono 788 dodatki mieszkaniowe na kwotę 335 261,20 zł. W tym 38 dodatków na kwotę 6 342,94zł zostało wypłaconych mieszkańcom lokali z zasobów gminy, 172 dodatków na kwotę 77 479,28zł mieszkańcom spółdzielni, 24 dodatków na kwotę 9 281,34zł mieszkańcom wspólnot mieszkaniowych, 83 na kwotę 31 077,91zł otrzymali właściciele lokali prywatnych, 35 dodatki mieszkaniowe na kwotę 8 738,11zł wypłacono mieszkańcom TBS. Ponadto wypłacono 436 dodatki mieszkaniowe na kwotę 202 341,62 zł mieszkańcom innych lokali .

BON ENERGETYCZNY

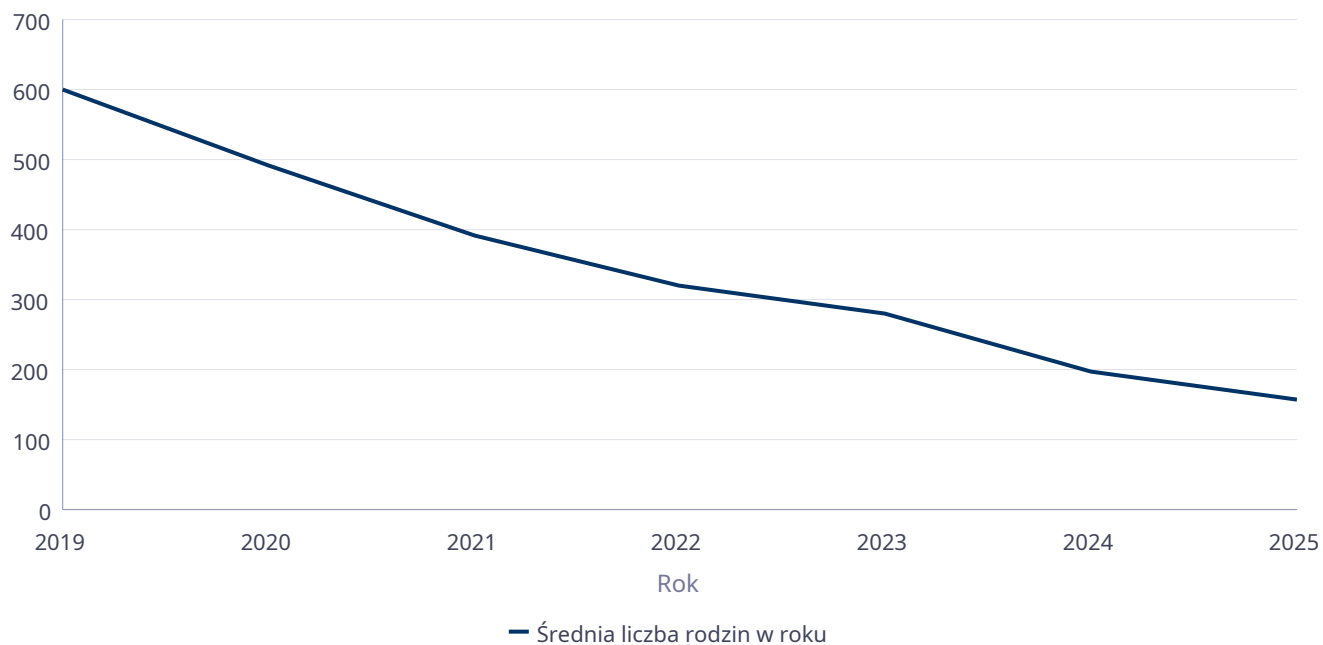
Bon energetyczny był świadczeniem pieniężnym przysługującym jednorazowo gospodarstwu domowemu jednoosobowemu, w którym wysokość przeciętnego miesięcznego dochodu zwanego przeciętnym dochodem za 2023 r. nie przekraczała kwoty 2500 zł, oraz gospodarstwu domowemu wieloosobowemu, w którym wysokość przeciętnego dochodu za 2023 r. na osobę nie przekraczała kwoty 1700 zł. Bon energetyczny wynosił 300 zł - gospodarstwu domowemu jednoosobowemu, 400 zł - gospodarstwu domowemu wieloosobowemu składającemu się z 2 do 3 osób, 500 zł - gospodarstwu domowemu wieloosobowemu składającemu się z 4 do 5 osób, 600 zł - gospodarstwu domowemu wieloosobowemu składającemu się, z co najmniej 6 osób. W przypadku, gdy główne źródło ogrzewania danego gospodarstwa domowego było zasilane energią elektryczną i było wpisane lub zgłoszone do centralnej ewidencji emisyjności budynków należała się bon energetyczny w kwocie podwyższonej: 600 zł - gospodarstwu domowemu jednoosobowemu, 800 zł - gospodarstwu domowemu wieloosobowemu składającemu się z 2 do 3 osób, 1000 zł - gospodarstwu domowemu wieloosobowemu składającemu się z 4 do 5 osób 1200 zł - gospodarstwu domowemu wieloosobowemu składającemu się, z co najmniej 6 osób. W 2025r. wypłacono 13 bonów energetycznych na kwotę 6686,22 zł.

Poniżej prezentujemy w formie graficznej i tabelarycznej szczegółowe dane dotyczące: liczby rodzin, które otrzymały świadczenie wychowawcze w ciągu roku, kwoty świadczenia wychowawczego w ciągu roku, liczby rodzin i kwoty świadczeń w zakresie zasiłków rodzinnych, dodatków do zasiłków rodzinnych, jednorazowych dodatków z tytułu urodzenia się dziecka, jednorazowej zapomogi z tytułu urodzenia dziecka, liczby i kwot świadczeń pielęgnacyjnych, zasiłku pielęgnacyjnego, zasiłku pielęgnacyjnego dla niepełnosprawnego dziecka, dla osoby niepełnosprawnej w wieku powyżej 16 lat o różnych stopniach niepełnosprawności, zasiłku pielęgnacyjnego dla osób, które ukończyły 75 lat, specjalnego zasiłku opiekuńczego, zasiłku dla opiekuna, świadczeń alimentacyjnych.

Średniomiesięczna liczba rodzin korzystających z zasiłków rodzinnych wraz z dodatkami oraz korzystających z jednorazowej zapomogi z tytułu urodzenia dziecka

	Liczba rodzin						
	2019	2020	2021	2022	2023	2024	2025
Liczba rodzin korzystających z zasiłków rodzinnych wraz z dodatkami	600	492	393	320	280	198	158

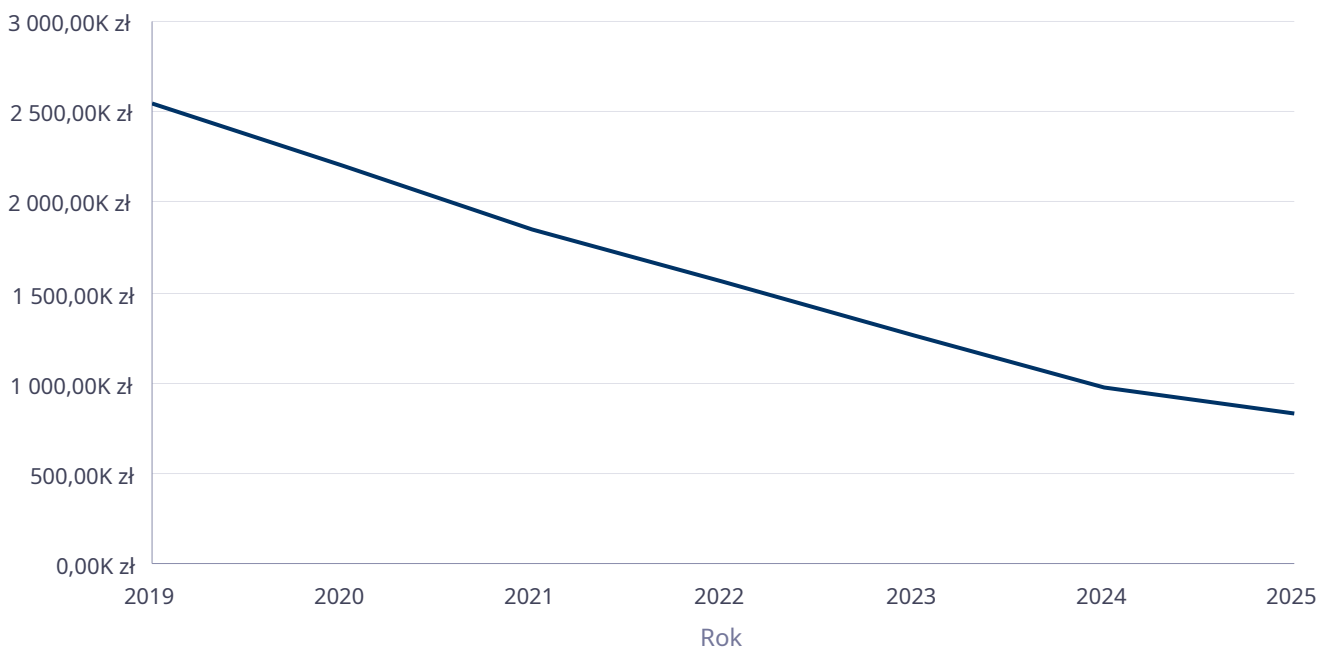
Średniomiesięczna liczba rodzin korzystających z zasiłków rodzinnych wraz z dodatkami



Kwota zasiłków rodzinnych wraz z dodatkami ogółem wypłaconych w ciągu roku

Rok	Kwota
2019	2 541 872,04 zł
2020	2 206 065,47 zł
2021	1 844 175,16 zł
2022	1 564 951,07 zł
2023	1 265 577,31 zł
2024	978 772,70 zł
2025	831 522,33 zł

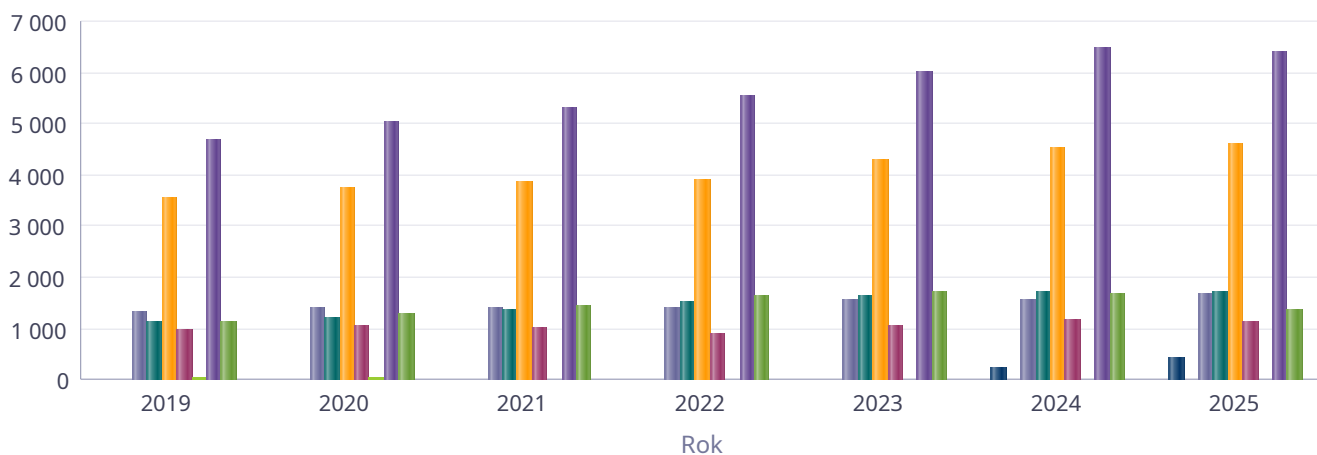
Kwota zasiłków rodzinnych wraz z dodatkami oraz jednorazowej zapomogi z tytułu urodzenia dziecka



Liczba świadczeń: świadczenie pielęgnacyjne, zasiłek pielęgnacyjny, zasiłek pielęgnacyjny dla niepełnosprawnego dziecka, dla osoby niepełnosprawnej w wieku powyżej 16 lat o różnych stopniach niepełnosprawności, zasiłek pielęgnacyjny dla osób, które ukończyły 75 lat, specjalny zasiłek opiekuńczy

	2019	2020	2021	2022	2023	2024	2025
Nowe świadczenie pielęgnacyjne						236	441
Specjalny zasiłek opiekuńczy	18	17	0	0	0	0	0
Zasiłek pielęgnacyjny - osobie niepełnosprawnej w wieku powyżej 16. roku życia legitymującej się orzeczeniem o umiarkowanym stopniu niepełnosprawności, jeżeli niepełnosprawność powstała w wieku do ukończenia 21 roku życia	1 346	1 411	1 414	1 413	1 554	1 575	1 691
Zasiłek pielęgnacyjny - dla niepełnosprawnego dziecka	1 160	1 201	1 374	1 540	1 657	1 728	1 717
Zasiłek pielęgnacyjny - ogółem	3 547	3 733	3 869	3 895	4 281	4 526	4 586
Zasiłek pielęgnacyjny - osobie niepełnosprawnej w wieku powyżej 16. roku życia o znacznym stopniu niepełnosprawności	989	1 063	1 044	918	1 046	1 199	1 148
Zasiłek pielęgnacyjny - osobie, która ukończyła 75 lat	52	58	37	24	24	24	30
Świadczenia opiekuńcze ogółem - Zasiłek pielęgnacyjny, świadczenia pielęgnacyjne, specjalny zasiłek opiekuńczy	4 697	5 047	5 319	5 550	6 021	6 456	6 391
Świadczenie pielęgnacyjne	1 132	1 297	1 450	1 655	1 740	1 694	1 364

Liczba świadczeń

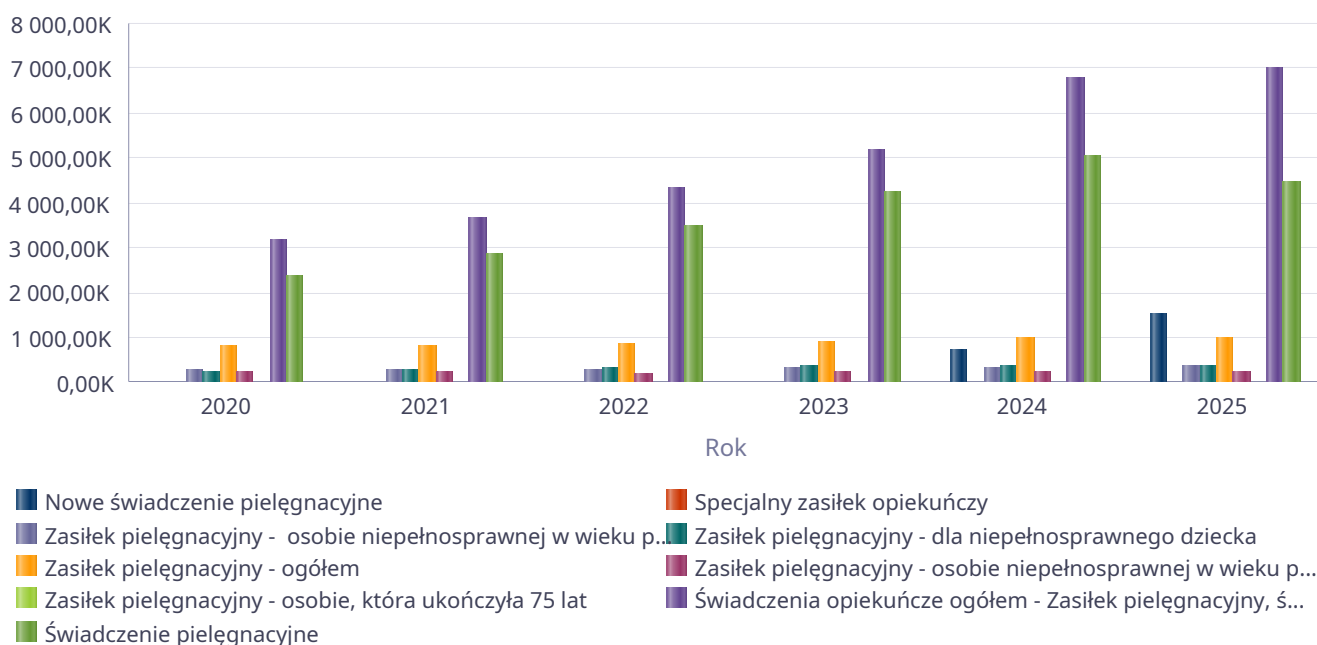


- Nowe świadczenie pielęgnacyjne
- Zasiłek pielęgnacyjny - osobie niepełnosprawnej w wieku p...
- Zasiłek pielęgnacyjny - ogółem
- Zasiłek pielęgnacyjny - osobie, która ukończyła 75 lat
- Świadczenie pielęgnacyjne
- Zasiłek pielęgnacyjny - dla niepełnosprawnego dziecka
- Specjalny zasiłek opiekuńczy
- Zasiłek pielęgnacyjny - osobie niepełnosprawnej w wieku p...
- Świadczenia opiekuńcze ogółem - Zasiłek pielęgnacyjny, ś...

Kwota świadczeń: świadczenie pielęgnacyjne, zasiłek pielęgnacyjny, zasiłek pielęgnacyjny dla niepełnosprawnego dziecka, dla osoby niepełnosprawnej w wieku powyżej 16 lat o różnych stopniach niepełnosprawności, zasiłek pielęgnacyjny dla osób które ukończyły 75 lat, specjalny zasiłek opiekuńczy, zasiłek dla opiekuna

Świadczenia opiekuńcze	Kwota świadczeń					
	2020	2021	2022	2023	2024	2025
Nowe świadczenie pielęgnacyjne					733 895,00	1 531 633,00
Specjalny zasiłek opiekuńczy	10 540,00	0,00	0,00	0,00	0,00	0,00
Zasiłek pielęgnacyjny - osobie niepełnosprawnej w wieku powyżej 16. roku życia legitymującej się orzeczeniem o umiarkowanym stopniu niepełnosprawności, jeżeli niepełnosprawność powstała w wieku do ukończenia 21 roku życia	304 550,00	305 198,00	304 982,00	335 038,00	339 948,00	364 985,00
Zasiłek pielęgnacyjny - dla niepełnosprawnego dziecka	259 224,00	296 564,00	332 394,00	357 647,00	372 972,00	370 597,00
Zasiłek pielęgnacyjny - ogółem	805 354,00	835 085,00	840 697,00	923 634,00	976 892,00	989 841,00
Zasiłek pielęgnacyjny - osobie niepełnosprawnej w wieku powyżej 16. roku życia o znacznym stopniu niepełnosprawności	229 061,00	225 337,00	198 141,00	225 769,00	258 792,00	247 784,00
Zasiłek pielęgnacyjny - osobie, która ukończyła 75 lat	12 519,00	7 986,00	5 180,00	5 180,00	5 180,00	6 475,00
Świadczenia opiekuńcze ogółem - Zasiłek pielęgnacyjny, świadczenia pielęgnacyjne, specjalny zasiłek opiekuńczy	3 173 261,00	3 675 780,00	4 316 349,00	5 170 990,00	6 751 588,00	6 996 176,00
Świadczenie pielęgnacyjne	2 357 367,00	2 840 695,00	3 475 652,00	4 247 356,00	5 040 801,00	4 474 702,00

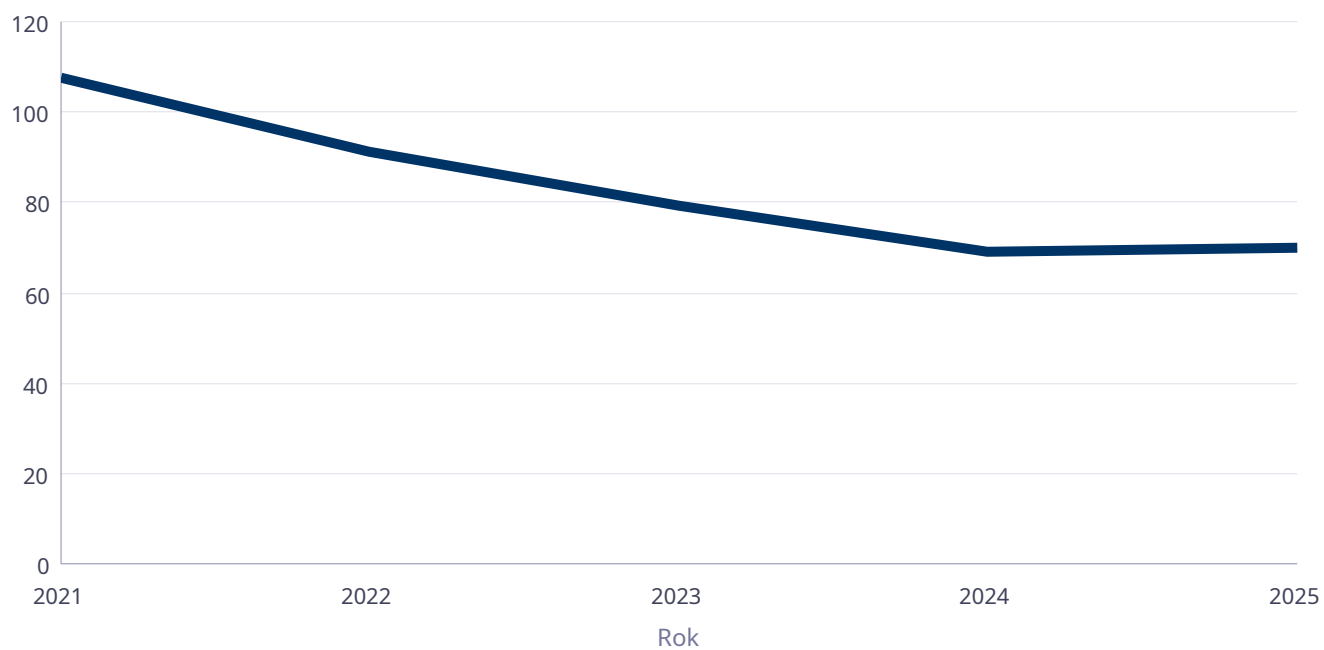
Kwota świadczeń



Liczba osób korzystających ze świadczenia alimentacyjnego w poszczególnych latach

	Liczba osób				
	2021	2022	2023	2024	2025
Liczba osób korzystających ze świadczenia alimentacyjnego	108	91	79	69	70

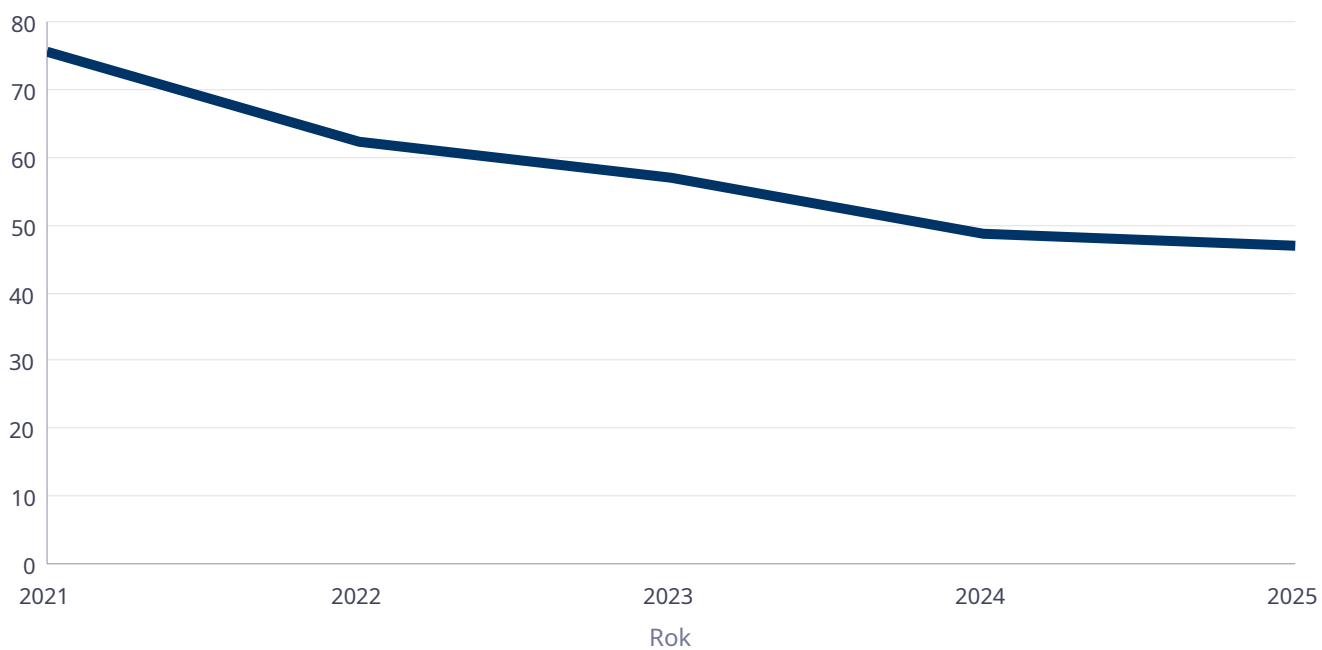
Liczba osób korzystających ze świadczenia alimentacyjnego



Liczba rodzin korzystających ze świadczenia alimentacyjnego w poszczególnych latach

	Liczba rodzin				
	2021	2022	2023	2024	2025
Liczba rodzin korzystających ze świadczenia alimentacyjnego	75	62	57	49	47

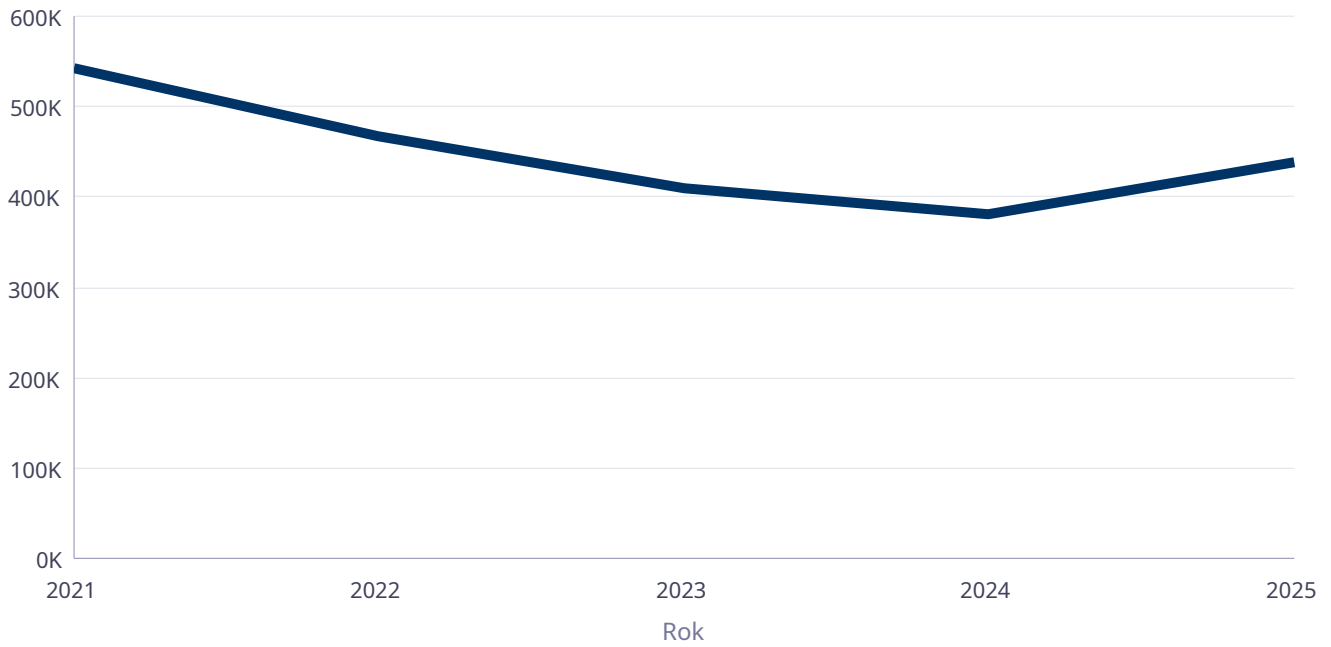
Liczba rodzin korzystających ze świadczenia alimentacyjnego



Kwota świadczeń z funduszu alimentacyjnego w poszczególnych latach [w zł]

	Kwota				
	2021	2022	2023	2024	2025
Ogólna kwota świadczeń z funduszu alimentacyjnego	542 268	467 498	408 475	380 008	437 457

Kwota świadczeń z funduszu alimentacyjnego



INNE RODZAJE POMOCY I ŚWIADCZEŃ

WYSZCZEGÓLNIENIE		Rok 2024	Rok oceny 2025	Prognoza 2026
DODATKI MIESZKANIOWE				
Liczba gospodarstw domowych	1	105	94	100
Kwota świadczeń w złotych	2	326 328	335 262	327 000
DODATKI ENERGETYCZNE				
Liczba gospodarstw domowych	3	0	0	0
Kwota świadczeń w złotych	4	0	0	0

5. Zasoby instytucjonalne pomocy i wsparcia

Pomoc społeczna to nie tylko wsparcie finansowe osób i rodzin potrzebujących pomocy, ale także pomoc instytucjonalna, świadczona przez placówki pomocy społecznej. W gminie Lubicz prowadzą działalność następujące instytucje pomocy społecznej, finansowane z budżetu gminy: Dzienny Dom Senior +, Centrum Opiekuńczo-Mieszkalne, Kluby Seniora.

Dzienny Dom „Senior+” w Gronowie

W 2024 roku Gmina Lubicz pozyskała środki finansowe w ramach Wieloletniego Programu „Senior+” na lata 2021-2025 – edycja 2024 Moduł II „Zapewnienie funkcjonowania Dziennego Domu „Senior+” w wysokości 120 960,00zł. Wkład własny gminy Lubicz w to zadanie to 522 557,43 zł. W ramach realizacji zadania zapewniono funkcjonowanie placówki Dzienny Dom „Senior+” w Gronowie.

Placówka, będąca ośrodkiem wsparcia, działała w strukturach Centrum Usług Społecznych w Lubiczu przez cały 2025 r. zapewniając 8-godzinną ofertę usług od poniedziałku do piątku. W 2025r. Dzienny Dom dysponował 35 miejscami i uczęszczało do niego 60 seniorów z terenu całej gminy Lubicz.

W ramach pobytu w placówce seniorzy mieli zapewniony dostęp do różnorodnych zajęć, m.in.: warsztaty rozwijania umiejętności i zainteresowań, wydarzenia kulturalne i integracyjne, fizjoterapia, poradnictwo prawne, psychologiczne, socjalne, zdrowotne. Ponadto w dni pobytu w Dziennym Domu uczestnicy mieli zapewniony transport oraz ciepły posiłek.

CENTRUM OPIEKUŃCZO-MIESZKALNE W GRONOWIE

Centrum Opiekuńczo-Mieszkalne w Gronowie jest ośrodkiem wsparcia skierowanym do mieszkańców Gminy Lubicz.

Ośrodek świadczy usługi dorosłym osobom z niepełnosprawnością w ramach pobytu dziennego oraz całodobowego. Centrum jest finansowane z Programu „Centra opiekuńczo-mieszkalne” w ramach Funduszu Solidarnościowego oraz środków własnych Gminy Lubicz w związku z czym z usług Centrum mogą korzystać tylko mieszkańcy Gminy Lubicz.

Pobyt dzienny

Centrum zapewnia 10 miejsc dla osób korzystających ze wsparcia w formie dziennej.

Zajęcia odbywają się 5 dni w tygodniu od poniedziałku do piątku, przez 8h dziennie.

W ramach zajęć Uczestnicy korzystają z następujących form wsparcia:

- dowóz uczestników na zajęcia,
- warsztat rozwijania umiejętności i zainteresowań (m.in. terapia zajęciowa, warsztaty kulinarne i ogrodnicze, treningi umiejętności społecznych oraz umiejętności życia codziennego),
- indywidualna i grupowa fizjoterapia,
- poradnictwo pielęgniarstwa,
- dwa posiłki dziennie.

Pobyt całodobowy

Centrum zapewnia 10 miejsc dla osób korzystających ze wsparcia w formie całodobowej. Obiekt jest dostosowany do potrzeb osób z niepełnosprawnościami. Dysponuje 10 jednoosobowymi pokojami, z aneksem kuchennym i łazienką. Oferuje pełne wyżywienie oraz całodobową opiekę dla swoich mieszkańców.

Celem pobytu w Centrum jest świadczenie usług osobom z niepełnosprawnością, które ze względu na swój stan zdrowia wymagają częściowego wsparcia i opieki w zaspokajaniu niezbędnych potrzeb życiowych m. in. poprzez usługi opiekuńcze, pielęgniarstwa, rehabilitacyjne. Mieszkańcy korzystają również ze wszystkich form wsparcia oferowanych w ramach pobytu dziennego tzn. uczestniczą w warsztatach. W 2025r. do Centrum Opiekuńczo – Mieszkalnego przyjęto w sumie 26 uczestników – przy czym nigdy jednocześnie więcej niż 20 osób. W ramach pobytu dziennego uczestniczyło w sumie: 11 osób posiadających orzeczenie o niepełnosprawności w stopniu znacznym i 2 osoby w stopniu umiarkowanym (łącznie 13 osób). W ramach pobytu całodobowego: 10 osób posiadające orzeczenie o niepełnosprawności w stopniu znacznym i 3 w stopniu umiarkowanym (łącznie 13 osób).

Pozyskana wartość dofinansowania na 2025 r: 954 827,64 zł

Klub „Senior+” w Lubiczu Górnym

Projekt w 2025r. w całości finansowany ze środków własnych Gminy Lubicz. W Klubie uczestniczyło 23 seniorów. Zajęcia odbywały się w świetlicy przy ulicy Bocznej 4 w Lubiczu Górnym. Jest to ośrodek wsparcia w którym świadczone są usługi wspierające dla osób niesamodzielnych, w tym starszych oraz niepełnosprawnych. Celem projektu jest aktywizacja i podtrzymanie sprawności psychofizycznej u seniorów z terenu Gminy Lubicz oraz zapewnienie wsparcia i stworzenie odpowiednich warunków do różnych form aktywności i integracji seniorów, w tym zapewnienie oferty prozdrowotnej, obejmującej także usługi w zakresie aktywizacji ruchowej, oferty edukacyjnej, kulturalnej, rekreacyjnej i opiekuńczej oraz zagospodarowanie czasu wolnego uczestników w celu przeciwdziałania ich osamotnieniu.

Dwa razy w tygodniu uczestnicy z różnych miejscowości z terenu gminy dowożeni byli na zajęcia specjalnie wynajętym busem. Animatorzy przez 6 godzin dziennie organizowali im czas w postaci warsztatów rozwijania umiejętności i zainteresowań, wyjazdów kulturalnych, zajęć z zakresu kultury fizycznej i rehabilitacji, zajęć rekreacyjnych i terapeutycznych. Seniorzy otrzymali również dostęp do bezpłatnych usług prawnika, psychologa, poradnictwa socjalnego oraz rodzinnego. Na miejscu uczestnicy mieli zapewniony obiad.

Realizacja projektu stanowiła jednocześnie trwałość Klubu „Senior+” w Lubiczu Górnym do której Gmina Lubicz jest zobowiązana na mocy umowy o dofinansowanie z programu „Senior+” z 2020r. oraz projektu „Klub Wsparcia Seniora „Nad Drwęcą” w Lubiczu” współfinansowanego ze środków europejskich.

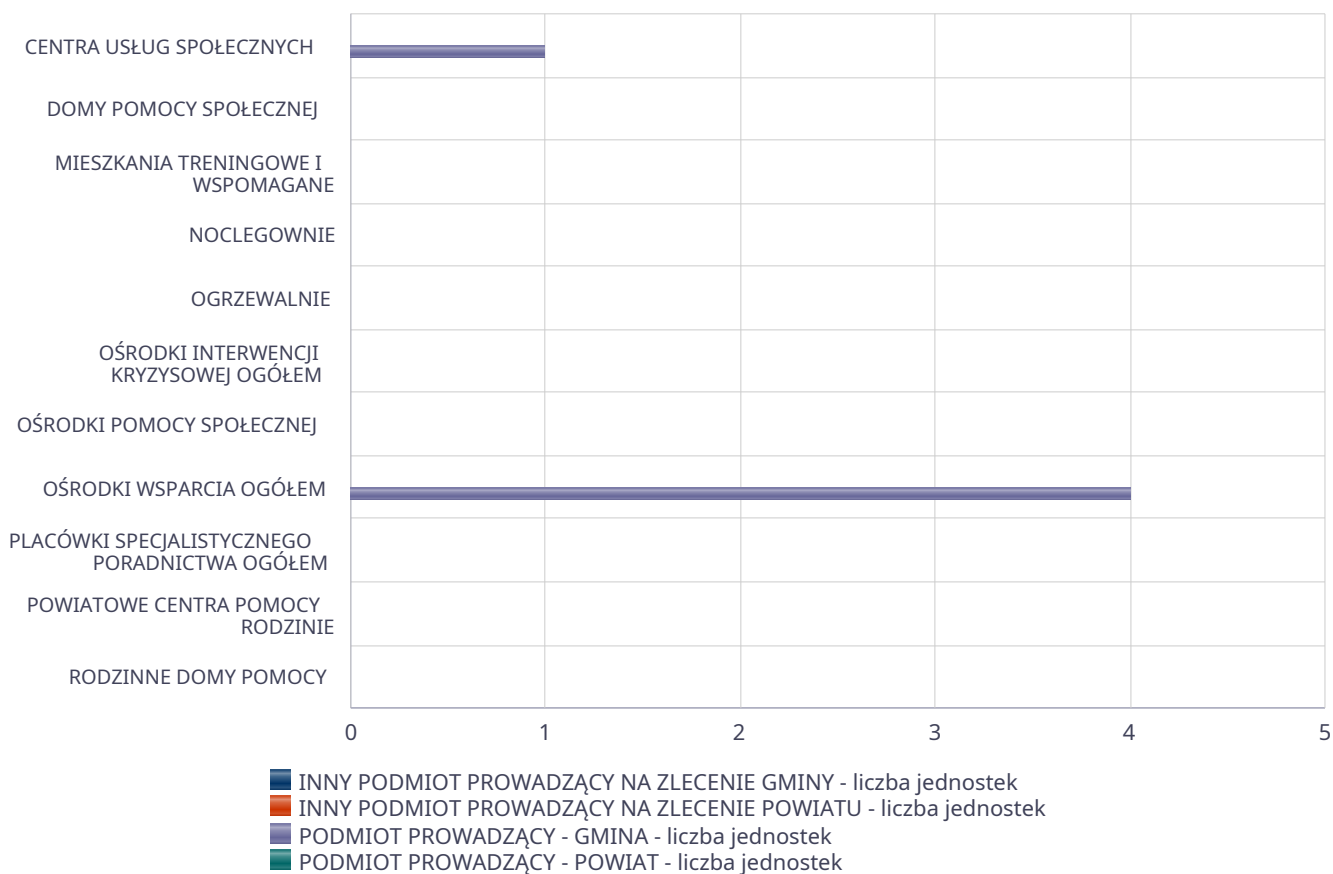
Klub Wsparcia Seniora w Lubiczu Dolnym (realizacja usługi od lipca 2025r.) - ośrodek wsparcia dziennego (klub samopomocy) – na mocy ustawy z dnia 12 marca 2004r. o pomocy społecznej - 18 miejsc. Kwalifikowanie i odpłatność na podstawie Ustawy z dnia 12 marca 2004r. o pomocy społecznej oraz uchwały rady gminy dotyczącej utworzenia ośrodka wsparcia. Usługa wymaga wydania decyzji administracyjnej dotyczącej odpłatności. W 2025 roku z usługi skorzystało 24 osoby

Poniżej prezentujemy w formie graficznej i tabelarycznej szczegółowe dane dotyczące: liczby placówek w podziale na typ i instytucję prowadzącą, liczby miejsc i liczby osób korzystających z placówek.

Liczba jednostek organizacyjnych pomocy i integracji społecznej o zasięgu lokalnym i o zasięgu ponadgminnym w podziale na instytucję prowadzącą

Jednostka	INNY PODM. PROW. NA ZLEC. GMINY - liczba jedn.	INNY PODM. PROW. NA ZLEC. POW. - liczba jedn.	PODM. PROW. - GMINA - liczba jedn.	PODM. PROW. - POW. - liczba jedn.
CENTRA USŁUG SPOŁECZNYCH	X	X	1	X
DOMY POMOCY SPOŁECZNEJ	0	0	0	0
MIESZKANIA TRENINGOWE I WSPOMAGANE	0	0	0	0
NOCLEGOWNIE	0	0	0	0
OGRZEWALNIE	0	0	0	0
OŚRODKI INTERWENCJI KRYZYSOWEJ OGÓŁEM	X	0	X	0
OŚRODKI POMOCY SPOŁECZNEJ	X	X	0	X
OŚRODKI WSPARCIA OGÓŁEM	0	0	4	0
PLACÓWKI SPECJALISTYCZNEGO PORADNICTWA OGÓŁEM	X	0	X	0
POWIATOWE CENTRA POMOCY RODZINIE	X	X	X	0
RODZINNE DOMY POMOCY	0	X	X	X

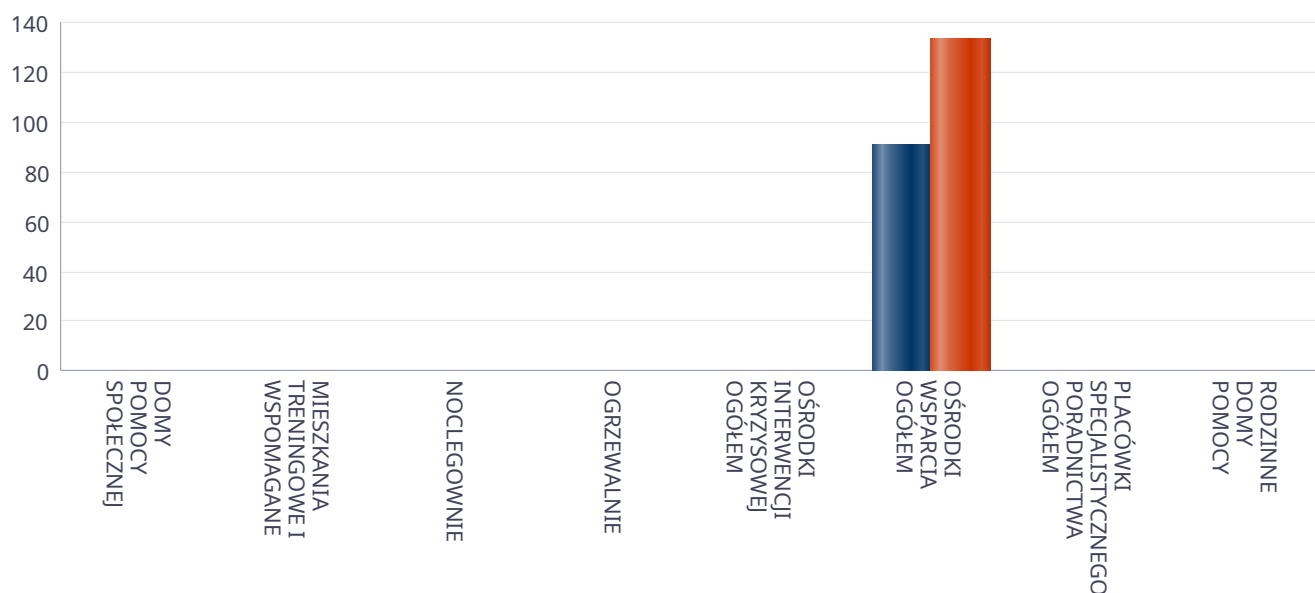
Liczba jednostek organizacyjnych pomocy i integracji społecznej



Liczba miejsc w jednostkach organizacyjnych pomocy i integracji społecznej o zasięgu lokalnym i o zasięgu ponadgminnym

Jednostka	liczba miejsc	liczba osób korzystających
DOMY POMOCY SPOŁECZNEJ	0	0
MIESZKANIA TRENINGOWE I WSPOMAGANE	0	0
NOCLEGOWNIE	0	0
OGRZEWALNIE	0	0
OŚRODKI INTERWENCJI KRYZYSOWEJ OGÓŁEM	X	0
OŚRODKI WSPARCIA OGÓŁEM	91	133
PLACÓWKI SPECJALISTYCZNEGO PORADNICTWA OGÓŁEM	X	0
RODZINNE DOMY POMOCY	0	0

Liczba miejsc w jednostkach organizacyjnych pomocy i integracji społecznej o zasięgu lokalnym i o zasięgu ponadgminnym



Nasylenie usługami w DPS

Wskaźnik obliczany jako stosunek liczby osób umieszczonych w DPS pomnożony przez 100 do sumy liczby osób umieszczonych w DPS i liczby oczekujących

Grupa osób	Wskaźnik nasycenia usługami w DPS-ach wyrażony w %			
	2022	2023	2024	2025
ogółem				
osoby w podeszłym wieku				
osoby przewlekle somatycznie chore				
osoby przewlekle psychicznie chore				
osoby dorosłe niepełnosprawne intelektualnie				
dzieci i młodzież niepełnosprawna intelektualnie				
osoby niepełnosprawne fizycznie				
osoby uzależnione od alkoholu				

Nasylenie usługami w DPS-ach



Rozmieszczenie jednostek organizacyjnych pomocy i integracji społecznej o zasięgu ponadgminnym

Powiat	Ogółem	CEN. USŁ. SPOŁ.	DOMY POMOCY SPOŁ.	MIESZK. TRENIN. I WSPOM.	NOCLE - GOWNIE	OGRZE - WALNIE	OŚR. POM. SPOŁ.	OŚRODKI WSPARCIA OGÓŁEM	RODZ. DOMY POM.
Powiat aleksandrowski	15	1	0	0	0	0	8	6	0
Powiat brodnicki	18	2	0	0	0	0	8	8	0
Powiat bydgoski	22	1	0	5	0	0	7	9	0
Powiat chełmiński	11	2	0	3	0	0	5	1	0
Powiat golubsko-dobrzyński	6	1	0	0	0	0	5	0	0
Powiat grudziądzki	15	0	0	1	0	0	6	8	0
Powiat inowrocławski	56	1	0	34	0	0	8	13	0
Powiat lipnowski	17	0	0	0	0	0	9	8	0
Powiat m. Bydgoszcz	23	0	0	11	1	2	1	8	0
Powiat m. Grudziądz	8	0	0	0	1	1	1	5	0
Powiat m. Toruń	44	0	0	21	1	0	1	19	2
Powiat m. Włocławek	22	0	0	14	0	1	1	6	0
Powiat mogileński	8	0	0	0	0	0	4	4	0
Powiat nakielski	11	2	0	0	0	0	3	6	0
Powiat radziejowski	13	0	0	2	0	0	7	4	0
Powiat rypiński	9	1	0	0	0	0	5	3	0
Powiat sępoleński	12	2	0	3	0	0	2	5	0
Powiat toruński	17	1	0	0	0	0	8	8	0
Powiat tucholski	16	0	0	2	0	0	6	7	1
Powiat wąbrzeski	10	1	0	1	0	0	4	4	0
Powiat włocławski	25	3	0	0	0	0	10	12	0
Powiat świecki	41	1	0	16	0	0	10	14	0
Powiat zniński	10	0	0	1	0	0	6	3	0

Powiat	Ogółem	DOMY POMOCY SPOŁ.	MIESZK. TRENIN. I WSPOM.	NOCLE - GOWNIE	OGRZE - WALNIE	OŚR. INTER - WENCJI KRYZYS. OG.	OŚRODKI WSPARCIA OGÓŁEM	PLAC. SPEC. PORAD.	POWIAT. CENTRA POM. RODZ.
Powiat aleksandrowski	5	2	1	0	0	0	1	0	1
Powiat brodnicki	4	1	0	0	0	0	2	0	1
Powiat bydgoski	3	2	0	0	0	0	0	0	1
Powiat chełmiński	5	2	0	0	0	1	1	0	1
Powiat golubsko-dobrzyński	5	1	0	0	0	0	3	0	1
Powiat grudziądzki	1	0	0	0	0	0	0	0	1
Powiat inowrocławski	7	5	0	0	0	1	0	0	1
Powiat lipnowski	3	1	0	0	0	0	1	0	1
Powiat m. Bydgoszcz	3	3	0	0	0	0	0	0	0
Powiat m. Grudziądz	4	1	3	0	0	0	0	0	0
Powiat m. Toruń	4	2	0	0	0	1	1	0	0
Powiat m. Włocławek	3	2	0	0	0	0	0	1	0
Powiat mogileński	3	1	1	0	0	0	0	0	1
Powiat nakielski	3	1	0	0	0	0	1	0	1
Powiat radziejowski	3	1	0	0	0	0	1	0	1
Powiat rypiński	3	1	0	0	0	0	1	0	1
Powiat sępoleński	6	3	2	0	0	0	0	0	1
Powiat toruński	7	4	0	0	0	0	2	0	1

ZASOBY INSTYTUCJONALNE POMOCY I WSPARCIA

WYSZCZEGÓLNIENIE		Rok 2024	Rok oceny 2025	Prognoza 2026
OŚRODKI WSPARCIA - OGÓŁEM				
Liczba miejsc w placówkach ogółem	1	73	91	91
Liczba osób korzystających	2	96	133	133
Liczba osób oczekujących (wg stanu na 31 grudnia danego roku)	3	0	0	0
Liczba decyzji odmownych (wg stanu na 31 grudnia danego roku)	4	0	0	0
Kadra placówek - liczba osób zatrudnionych ogółem (wg stanu na 31 grudnia danego roku)	5	6	15	16
Roczny koszt prowadzenia i utrzymania placówek (w złotych)	6	794 460	1 806 386	1 806 386
W TYM (z wierszy 1-6, dotyczy wierszy 7-27):				
ŚRODOWISKOWE DOMY SAMOPOMOCY				
Liczba miejsc w placówkach ogółem	7	0	0	0
Liczba osób korzystających	8	0	0	0
Liczba osób umieszczonych	9	0	0	0
Liczba osób oczekujących (wg stanu na 31 grudnia danego roku)	10	0	0	0
Kadra placówek - liczba osób zatrudnionych ogółem (wg stanu na 31 grudnia danego roku)	11	0	0	0
Roczny koszt prowadzenia i utrzymania placówek (w złotych)	12	0	0	0
DZIENNE DOMY POMOCY				
Liczba miejsc w placówkach ogółem	13	35	35	35
Liczba osób korzystających	14	53	60	60
Liczba osób oczekujących (wg stanu na 31 grudnia danego roku)	15	0	0	0
Kadra placówek - liczba osób zatrudnionych ogółem (wg stanu na 31 grudnia danego roku)	16	4	4	5
Roczny koszt prowadzenia i utrzymania placówek (w złotych)	17	602 376	683 858	683 858
KLUBY SAMOPOMOCY				
Liczba miejsc w placówkach ogółem	18	18	36	36
Liczba osób korzystających	19	23	47	47
Liczba osób oczekujących (wg stanu na 31 grudnia danego roku)	20	0	0	0
Kadra placówek - liczba osób zatrudnionych ogółem (wg stanu na 31 grudnia danego roku)	21	2	4	4
Roczny koszt prowadzenia i utrzymania placówek (w złotych)	22	192 084	320 896	320 896
SCHRONISKA DLA OSÓB BEZDOMNYCH I SCHRONISKA DLA OSÓB BEZDOMNYCH Z USŁUGAMI OPIEKUŃCZYMI				
Liczba miejsc w placówkach ogółem	23	0	0	0
Liczba osób korzystających	24	0	0	0
Liczba osób skierowanych w wyniku eksmisji	25	0	0	0
Kadra placówek - liczba osób zatrudnionych ogółem (wg stanu na 31 grudnia danego roku)	26	0	0	0
Roczny koszt prowadzenia i utrzymania placówek (w złotych)	27	0	0	0
OGRZEWALNIE				

WYSZCZEGÓLNIENIE		Rok 2024	Rok oceny 2025	Prognoza 2026
Liczba miejsc w placówkach ogółem	28	0	0	0
Liczba osób korzystających	29	0	0	0
Kadra placówek - liczba osób zatrudnionych ogółem (wg stanu na 31 grudnia danego roku)	30	0	0	0
Roczny koszt prowadzenia i utrzymania placówek (w złotych)	31	0	0	0
NOCLEGOWNIE				
Liczba miejsc w placówkach ogółem	32	0	0	0
Liczba osób korzystających	33	0	0	0
Liczba osób skierowanych w wyniku eksmisji	34	0	0	0
Kadra placówek - liczba osób zatrudnionych ogółem (wg stanu na 31 grudnia danego roku)	35	0	0	0
Roczny koszt prowadzenia i utrzymania placówek (w złotych)	36	0	0	0

ZASOBY INSTYTUCJONALNE POMOCY i WSPARCIA (c.d.)

WYSZCZEGÓLNIENIE		Rok 2024	Rok oceny 2025	Prognoza 2026
DOMY POMOCY SPOŁECZNEJ				
Liczba miejsc w placówkach ogółem	1	0	0	0
Liczba miejsc usługi wsparcia krótkoterminowego	2	0	0	0
Liczba osób korzystających	3	0	0	0
Liczba osób korzystających z usługi wsparcia krótkoterminowego	4	0	0	0
Liczba osób umieszczonych	5	0	0	0
Liczba osób oczekujących (wg stanu na 31 grudnia danego roku)	6	0	0	0
Liczba decyzji odmownych (wg stanu na 31 grudnia danego roku)	7	0	0	0
Kadra placówek - liczba osób zatrudnionych ogółem (wg stanu na 31 grudnia danego roku)	8	0	0	0
Roczny koszt prowadzenia i utrzymania placówek (w złotych)	9	0	0	0
MIESZKANIA TRENINGOWE I WSPOMAGANE OGÓŁEM				
Liczba miejsc w placówkach ogółem	10	0	0	0
Liczba osób korzystających	11	0	0	0
Liczba osób umieszczonych	12	0	0	0
Liczba osób oczekujących (wg stanu na 31 grudnia danego roku)	13	0	0	0
Kadra placówek - liczba osób zatrudnionych ogółem (wg stanu na 31 grudnia danego roku)	14	0	0	0
Roczny koszt prowadzenia i utrzymania placówek (w złotych)	15	0	0	0
OŚRODKI INTERWENCJI KRYZYSOWEJ OGÓŁEM (powiatowe)				
Liczba miejsc w placówkach ogółem	16	0	0	0
Liczba osób korzystających	17	0	0	0
PLACÓWKI SPECJALISTYCZNEGO PORADNICTWA (powiatowe)				
Liczba osób korzystających	18	0	0	0

WYSZCZEGÓLNIENIE		Rok 2024	Rok oceny 2025	Prognoza 2026
Kadra placówek - liczba osób zatrudnionych ogółem (wg stanu na 31 grudnia danego roku)	19	0	0	0
Roczny koszt prowadzenia i utrzymania placówek (w złotych)	20	0	0	0
PLACÓWKI WSPARCIA DZIENNEGO				
Liczba miejsc w placówkach ogółem	21	0	0	0
Liczba osób korzystających	22	0	0	0
Kadra placówek - liczba osób zatrudnionych ogółem (wg stanu na 31 grudnia danego roku)	23	0	0	0
Roczny koszt prowadzenia i utrzymania placówek (w złotych)	24	0	0	0
PLACÓWKI OPIEKUŃCZO-WYCHOWAWCZE OGÓŁEM				
Liczba miejsc w placówkach ogółem	25	X	X	X
Liczba osób korzystających	26	X	X	X
Kadra placówek - liczba osób zatrudnionych ogółem (wg stanu na 31 grudnia danego roku)	27	X	X	X
Roczny koszt prowadzenia i utrzymania placówek (w złotych)	28	X	X	X
W tym: PLACÓWKI TYPU RODZINNEGO				
Liczba miejsc w placówkach ogółem	29	X	X	X
Liczba osób korzystających	30	X	X	X
Kadra placówek - liczba osób zatrudnionych ogółem (wg stanu na 31 grudnia danego roku)	31	X	X	X
Roczny koszt prowadzenia i utrzymania placówek (w złotych)	32	X	X	X
CENTRUM INTEGRACJI SPOŁECZNEJ				
Liczba uczestników zajęć	33	0	0	0
KLUB INTEGRACJI SPOŁECZNEJ				
Liczba uczestników zajęć	34	0	0	0
WARSZTAT TERAPII ZAJĘCIOWEJ				
Liczba uczestników zajęć	35	0	0	0
Kadra placówek - liczba osób zatrudnionych ogółem (wg stanu na 31 grudnia danego roku)	36	0	0	0
Roczny koszt prowadzenia i utrzymania placówek (w złotych)	37	0	0	0
ZAKŁAD AKTYWNOŚCI ZAWODOWEJ				
Liczba uczestników zajęć	38	0	0	0

INNE INSTYTUCJE POMOCY I WSPARCIA

Rodzaj instytucji	Wyszczególnienie		Rok 2024	Rok oceny 2025	Prognoza 2026
Spółdzielnie socjalne dla których JST jest założycielem lub członkiem	Liczba spółdzielni socjalnych	1	1	1	1
	Liczba osób zatrudnionych w spółdzielniach socjalnych (ogółem wg stanu na 31 grudnia danego roku)	2	13	12	7
	W tym, z wiersza powyżej, liczba osób, o których mowa w art. 4 ust. 1 ustawy o spółdzielniach socjalnych, zatrudnionych w spółdzielniach socjalnych	3	7	9	5

Rodzaj instytucji	Wyszczególnienie		Rok 2024	Rok oceny 2025	Prognoza 2026
	(wg stanu na 31 grudnia danego roku)				
Liczba organizacji pozarządowych w obszarze włączenia społecznego działających na terenie JST	4		0	0	0

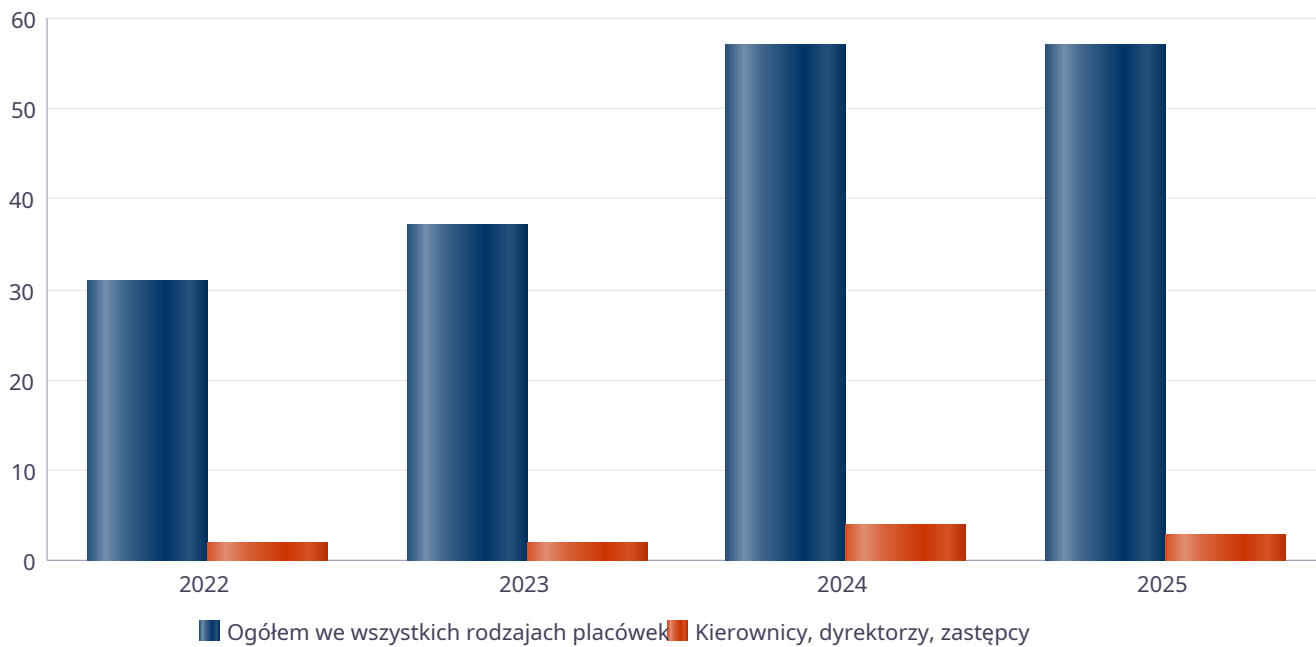
6. Kadra jednostki organizacyjnej pomocy społecznej

W roku oceny, kadra ośrodka pomocy społecznej liczyła 64 osób w tym: kadra kierownicza 3 osób, pracownicy socjalni 13 osób, pozostali pracownicy 48 osób. Spośród zatrudnionych w ośrodku pomocy społecznej pracowników 37 posiada wykształcenie wyższe, 27 wykształcenie średnie. Specjalizację I i II stopnia w zawodzie pracownika socjalnego posiada 2 pracowników socjalnych. Wśród pracowników 6 osób posiada specjalizację z organizacji pomocy społecznej. Poniżej prezentujemy w formie graficznej szczegółowe dane dotyczące liczby pracowników jednostki w tym: kadry kierowniczej, pracowników socjalnych, wskaźnika specjalizacji pracowników socjalnych.

Kadra jednostek organizacyjnych pomocy społecznej - osoby zatrudnione

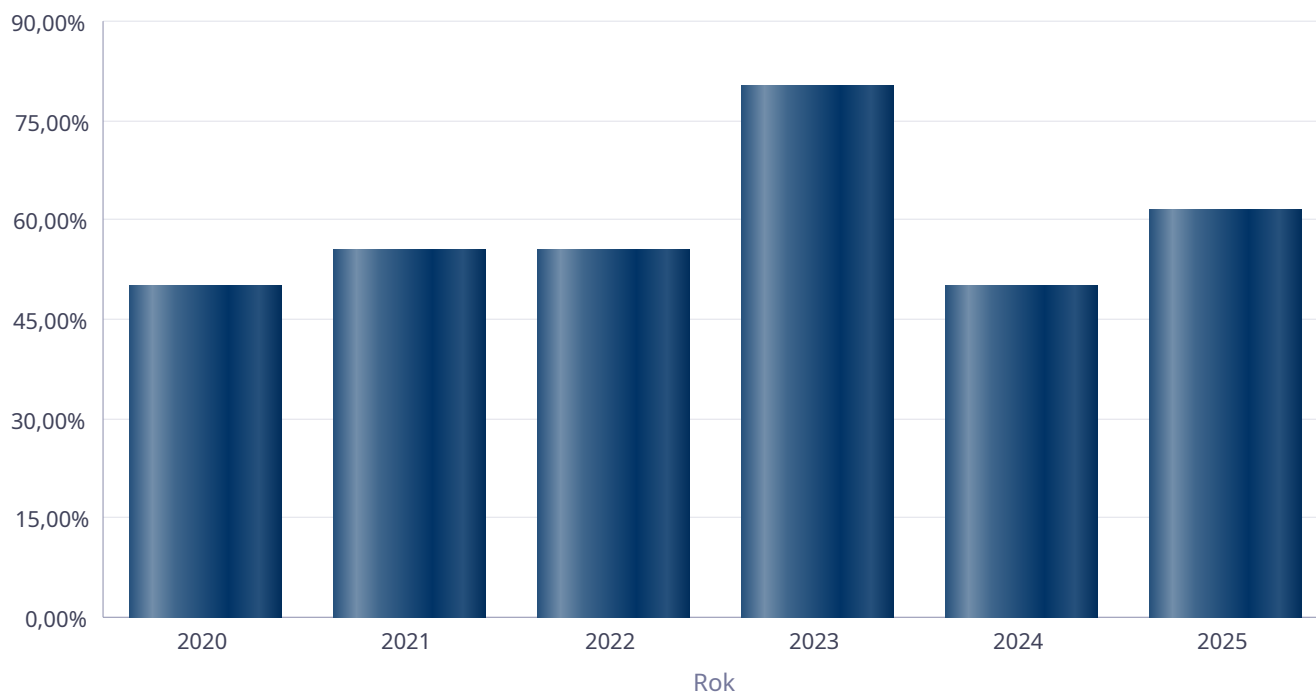
Zatrudnieni	Liczba osób			
	2022	2023	2024	2025
Ogółem we wszystkich rodzajach placówek	31	37	57	57
Kierownicy, dyrektorzy, zastępcy	2	2	4	3

Kadra jednostek organizacyjnych pomocy społecznej - osoby zatrudnione



Kadra jednostek organizacyjnych pomocy społecznej

Rok	Wskaźnik
2020	50,00%
2021	55,56%
2022	55,56%
2023	80,00%
2024	50,00%
2025	61,54%



Czy ośrodek/CUS spełnia ustawowy warunek 1 pracownik socjalny na 2000 osób lub 1 pracownik socjalny na 50 rodzin korzystających z pracy socjalnej i czy zatrudnia co najmniej 3 pracowników socjalnych

Rok	Czy spełniony warunek ustawy dot. pracowników socjalnych	Liczba mieszkańców wg GUS	Liczba rodzin w gminie korzystająca z pracy socjalnej	Liczba pracowników socjalnych
2021	Tak	20 474	439	9
2022	Tak	21 183	284	9
2023	Tak	21 236	390	10
2024	Tak	21 286	378	11
2025	Tak	21 313	360	12

6.1. Zatrudnienie pomocnicze w jednostce organizacyjnej pomocy społecznej

W roku 2025r. nie odnotowano zatrudnienia pomocniczego w jednostce organizacyjnej.

6.2. Zespoły pracy socjalnej i integracji społecznej w jednostce pomocy społecznej

W 2025 roku w jednostce pomocy społecznej funkcjonował 1 Zespół pracy socjalnej i integracji społecznej w skład którego wchodzi wszyscy zatrudnieni pracownicy socjalni w ramach Centrum Usług Społecznych w Lubiczu.

7. Środki finansowe na wydatki w pomocy społecznej i innych obszarach polityki społecznej w budżecie jednostki samorządu terytorialnego

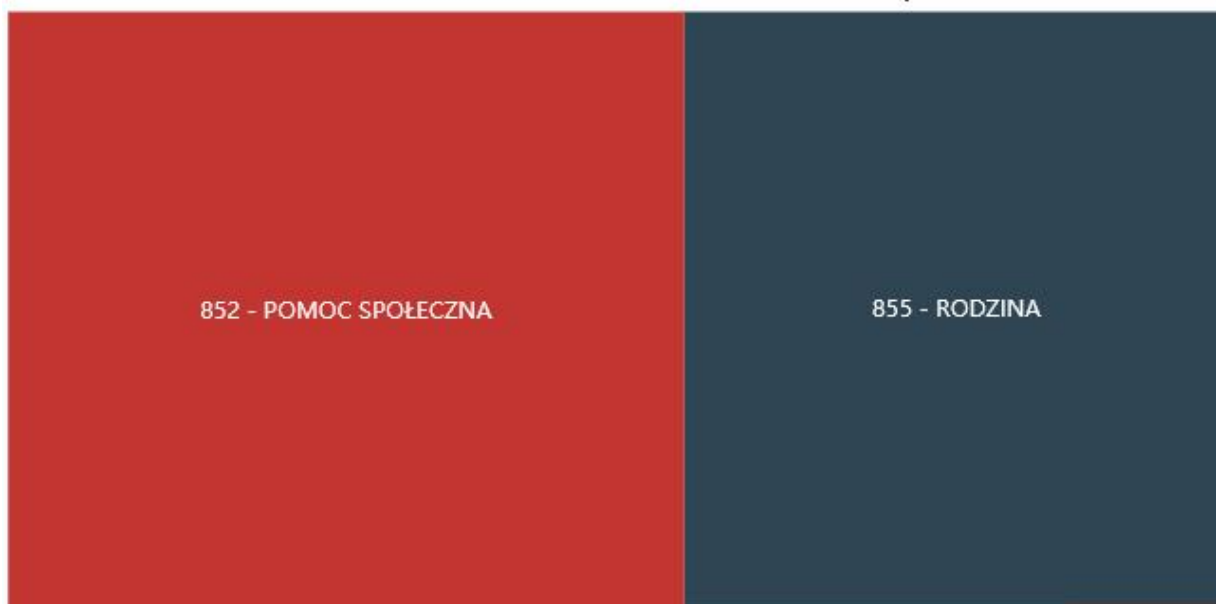
W gminie Lubicz środki finansowe wydatkowane na zadania z zakresu polityki społecznej wyniosły w 2025 roku 26.430.983,00 zł. (z uwzględnieniem środków pozabudżetowych). Poziom wydatków w stosunku do roku poprzedniego wzrósł o 4.531.208,00 zł. (co stanowi 19,71%). W dziale 855 – Rodzina wydatkowano 10.912.281 zł. co stanowi 41,29 % ogólnych wydatków w zakresie polityki społecznej. W dziale 852 - Pomoc społeczna wydatkowano 14.900.103,00 zł. co stanowi 56,37% ogólnych wydatków w zakresie polityki społecznej. W dziale 851 - Ochrona zdrowia wydatkowano 597.702,00 zł. co stanowi 2,26 % ogólnych wydatków w zakresie polityki społecznej. W dziale 854 - Edukacja i opieka wychowawcza wydatkowano 20.896,00 zł. co stanowi 0,08 % ogólnych wydatków w zakresie polityki społecznej. Najwięcej środków wydano na następujące pozycje budżetowe: r.85502 - Świadczenia rodzinne, świadczenie z funduszu alimentacyjnego oraz składki na ubezpieczenia emerytalne i rentowe z ubezpieczenia społecznego 9.421.061 zł r.85202 - Domy Pomocy Społecznej 1.368.829 zł

WYDATKI W OBSZARACH POLITYKI SPOŁECZNEJ W JEDNOSTKACH SAMORZĄDU TERYTORIALNEGO



- 852 - POMOC SPOŁECZNA
- 855 - RODZINA
- 851 - OCHRONA ZDROWIA
- 854 - EDUKACYJNA OPIEKA WYCHOWAWCZA
- 853 - POZOSTAŁE ZADANIA W ZAKRESIE POLITYKI SPOŁECZNEJ

WYDATKI W OBSZARACH POLITYKI SPOŁECZNEJ W OPS / PCPR



- 852 - POMOC SPOŁECZNA
- 855 - RODZINA
- 851 - OCHRONA ZDROWIA
- 854 - EDUKACYJNA OPIEKA WYCHOWAWCZA
- 853 - POZOSTAŁE ZADANIA W ZAKRESIE POLITYKI SPOŁECZNEJ

**ŚRODKI FINANSOWE NA WYDATKI W POMOCY SPOŁECZNEJ I INNYCH OBSZARACH POLITYKI SPOŁECZNEJ W BUDŻECIE JEDNOSTKI SAMORZĄDU TERYTORIALNEGO
ZADANIA WŁASNE I ZADANIA ZLECONE - w złotych**

WYSZCZEGÓLNIENIE		Rok 2024	Rok oceny 2025	Prognoza 2026
OGÓŁEM				
OGÓŁEM (działy)	1	22 079 775	26 429 902	26 751 051
W tym: w budżecie OPS/PCPR	2	21 187 348	23 260 532	26 053 851
851 - OCHRONA ZDROWIA				
85153 - Przeciwdziałanie narkomanii	3	46 913	48 586	33 300
w tym: w budżecie OPS / PCPR	4	0	0	0
85154 - Przeciwdziałanie alkoholizmowi	5	618 969	549 116	466 700
w tym: w budżecie OPS / PCPR	6	0	48 889	50 000
852 - POMOC SPOŁECZNA				
85202 - Domy pomocy społecznej	7	1 282 910	1 368 829	1 700 000
w tym: w budżecie OPS / PCPR	8	1 282 910	1 368 829	1 700 000
85203 - Ośrodki wsparcia	9	0	150 007	150 007
w tym: w budżecie OPS / PCPR	10	0	150 007	150 007
85205 - Zadania w zakresie przeciwdziałania przemocy domowej	11	22 655	14 986	12 000
w tym: w budżecie OPS / PCPR	12	22 655	14 986	12 000
85213 - Składki na ubezpieczenie zdrowotne opłacane za osoby pobierające niektóre świadczenia z pomocy społecznej oraz za osoby uczestniczące w zajęciach w centrum integracji społecznej	13	35 353	50 143	51 000
w tym: w budżecie OPS / PCPR	14	35 353	50 143	51 000

WYSZCZEGÓLNIENIE		Rok 2024	Rok oceny 2025	Prognoza 2026
85214 - Zasiłki okresowe, celowe i pomoc w naturze oraz składki na ubezpieczenia emerytalne i rentowe	15	260 498	347 305	370 000
w tym: w budżecie OPS	16	260 498	347 305	370 000
85215 - Dodatki mieszkaniowe	17	735 650	342 787	380 000
w tym: w budżecie OPS	18	735 650	342 787	380 000
85216 - Zasiłki stałe	19	428 714	559 057	560 000
w tym: w budżecie OPS	20	428 714	559 057	560 000
85218 - Powiatowe Centra Pomocy Rodzinie	21	X	X	X
w tym: w budżecie PCPR	22	X	X	X
85219 - Ośrodki Pomocy Społecznej	23	3 559 220	4 540 605	5 418 000
w tym: w budżecie OPS	24	3 559 220	4 540 605	5 418 000
85220 - Jednostki specjalistycznego poradnictwa, mieszkania treningowe i wspomagane oraz ośrodki interwencji kryzysowej	25	0	0	0
w tym: w budżecie OPS / PCPR	26	0	0	0
85228 - Usługi opiekuńcze i specjalistyczne usługi opiekuńcze	27	911 534	959 771	993 800
w tym: w budżecie OPS / PCPR	28	911 534	959 771	993 800
85230 - Pomoc w zakresie dożywiania	29	251 750	304 513	320 000
w tym: w budżecie OPS	30	251 750	304 513	320 000
85231 - Pomoc dla cudzoziemców	31	0	0	0
w tym: w budżecie OPS / PCPR	32	0	0	0
W tym (z wiersza 31): Wydatki na pomoc dla cudzoziemców w celu integracji ze środowiskiem (cudzoziemcy, którzy uzyskali status uchodźcy lub ochronę uzupełniającą)	33	0	0	0
w tym: w budżecie OPS / PCPR	34	0	0	0
85232 - Centra Integracji Społecznej	35	0	0	0
w tym: w budżecie OPS / PCPR	36	0	0	0
85278 - Usuwanie skutków klęsk żywiołowych	37	0	0	0
w tym: w budżecie OPS / PCPR	38	0	0	0
85295 - Pozostała działalność	39	3 305 403	6 262 100	5 393 094
w tym: w budżecie OPS / PCPR	40	3 305 403	4 248 491	5 393 094
853 - POZOSTAŁE ZADANIA W ZAKRESIE POLITYKI SPOŁECZNEJ				
85311 - Rehabilitacja zawodowa i społeczna osób niepełnosprawnych	41	0	0	0
w tym: w budżecie OPS / PCPR	42	0	0	0
85321 - Zespoły do spraw orzekania o niepełnosprawności	43	0	0	0
w tym: w budżecie dyspozycji OPS / PCPR	44	0	0	0
85324 - Państwowy Fundusz Rehabilitacji Osób Niepełnosprawnych	45	0	0	0
w tym: w budżecie OPS / PCPR	46	0	0	0
85395 - Pozostała działalność w zakresie polityki społecznej	47	30 944	0	0
w tym: w budżecie OPS / PCPR	48	0	0	0
854 - EDUKACYJNA OPIEKA WYCHOWAWCZA				
85415 - Pomoc materialna dla uczniów o charakterze socjalnym	49	19 030	20 896	26 250

WYSZCZEGÓLNIENIE		Rok 2024	Rok oceny 2025	Prognoza 2026
w tym: w budżecie OPS / PCPR	50	19 030	20 896	26 250
85416 - Pomoc materialna dla uczniów o charakterze motywacyjnym	51	0	0	0
w tym: w budżecie OPS / PCPR	52	0	0	0
855 - RODZINA				
85501 - Świadczenie wychowawcze	53	0	0	0
w tym: w budżecie OPS / PCPR	54	0	0	0
85502 - Świadczenia rodzinne, świadczenie z funduszu alimentacyjnego oraz składki na ubezpieczenia emerytalne i rentowe z ubezpieczenia społecznego	55	9 590 373	9 421 061	9 600 000
w tym: w budżecie OPS / PCPR	56	9 590 373	9 421 061	9 600 000
85504 - Wspieranie rodziny	57	386 575	471 878	504 700
w tym: w budżecie OPS / PCPR	58	386 575	471 878	504 700
85516 - Tworzenie i funkcjonowanie żłobków	59	195 600	606 948	247 200
w tym: w budżecie OPS / PCPR	60	0	0	0
85516 - Tworzenie i funkcjonowanie klubów dziecięcych	61	0	0	0
w tym: w budżecie OPS / PCPR	62	0	0	0
85516 - Dzienni opiekunowie	63	0	0	0
w tym: w budżecie OPS / PCPR	64	0	0	0
85508 - Rodziny zastępcze	65	200 425	214 984	282 000
w tym: w budżecie OPS / PCPR	66	200 425	214 984	282 000
85510 - Działalność placówek opiekuńczo-wychowawczych	67	89 175	91 885	138 000
w tym: w budżecie OPS / PCPR	68	89 174	91 885	138 000
85513 - Składki na ubezpieczenie zdrowotne opłacane za osoby pobierające niektóre świadczenia rodzinne, zgodnie z przepisami ustawy o świadczeniach rodzinnych oraz za osoby pobierające zasiłki dla opiekunów, zgodnie z przepisami ustawy z dnia 4 kwietnia 2014 r. o ustaleniu i wypłacie zasiłków dla opiekunów	69	108 084	104 445	105 000
w tym: w budżecie OPS / PCPR	70	108 084	104 445	105 000
85514 - Składki na ubezpieczenie zdrowotne opłacane za osoby przebywające na urloпах wychowawczych, za osoby zatrudnione jako nianie oraz za osoby sprawujące osobistą opiekę nad dzieckiem	71	0	0	0
w tym: w budżecie OPS / PCPR	72	0	0	0
85578 Usuwanie skutków klęsk żywiołowych	73	0	0	0
w tym: w budżecie OPS / PCPR	74	0	0	0

8. Aktywność projektowo-konkursowa jednostki organizacyjnej pomocy społecznej

Aktywność projektowo-konkursowa jednostki organizacyjnej pomocy społecznej polega na realizacji projektów finansowanych z Europejskiego Funduszu Społecznego, udziału w konkursach ogłaszanych przez Ministerstwo Rodziny i Polityki Społecznej oraz na realizacji programów osłonowych a także projektów socjalnych.

Projekt „Kujawsko-Pomorska Teleopieka Etap I”

Projekt „Kujawsko-Pomorska Teleopieka – Etap I” na lata 2024-2026 współfinansowany jest w ramach Programu Fundusze Europejskie dla Kujaw i Pomorza na lata 2021-2027, Priorytetu FEKP.08 Fundusze Europejskie na Wsparcie w Obszarze Rynku Pracy, Edukacji i Włączenia Społecznego, Działanie FEKP.08.24 Usługi Społeczne i Zdrowotne. Realizatorem Projektu w imieniu Województwa Kujawsko-Pomorskiego jest Regionalny Ośrodek Polityki Społecznej w Toruniu, w partnerstwie z Wojewódzką Stacją Pogotowia Ratunkowego w Bydgoszczy, Uniwersytetem Mikołaja Kopernika w Toruniu, Fundacją Ekspert-Kujawy z siedzibą w Inowrocławiu oraz gminami Województwa Kujawsko-Pomorskiego, w tym gminą Lubicz.

Projekt skierowany jest do mieszkańców województwa kujawsko – pomorskiego potrzebujących wsparcia w codziennym funkcjonowaniu (w tym z powodu wieku, stanu zdrowia, niepełnosprawności), nieprzebywających w opiece instytucjonalnej.

Gmina Lubicz jest jednym z partnerów projektu i w ramach jego realizacji ma do dyspozycji 50 urzędzeń do teleopieki dla mieszkańców gminy. W 2025r. skorzystało z nich w sumie 66 osób. Realizatorem projektu na terenie gminy jest Centrum Usług Społecznych. Każdy uczestnik projektu otrzymuje bransoletkę życia wyposażoną m.in. w przycisk

alarmowy SOS (w sytuacji zagrożenia życia lub zdrowia Uczestnik po naciśnięciu przycisku SOS łączy się z ratownikiem medycznym w Telecentrum w celu uzyskania pomocy), geolokalizację, czujnik upadku, czujniki pomiaru tętna, ciśnienia, licznik kroków itp.

Program „Asystent Osobisty Osoby z Niepełnosprawnością” – edycja 2025

Centrum Usług Społecznych w Lubiczu otrzymało w 2025 roku środki finansowe z Funduszu Solidarnościowego w wysokości 236 700,00 zł na realizację zadania w ramach resorowego programu Ministra Rodziny i Polityki Społecznej „Asystent osobisty osoby niepełnosprawnej” – edycja 2025.

Pomoc w postaci usługi asystenta osobistego osoby z niepełnosprawnością ma na celu zapewnienie wsparcia w wykonywaniu codziennych czynności w miejscu zamieszkania oraz funkcjonowaniu w życiu społecznym osób niepełnosprawnych.

Pomoc w postaci usługi asystenta osobistego osoby z niepełnosprawnością, ma na celu zapewnienie wsparcia w wykonywaniu codziennych czynności w miejscu zamieszkania oraz funkcjonowaniu w życiu społecznym osób z niepełnosprawnością.

Usługi asystencji osobistej polegają na wspieraniu przez asystenta osoby z niepełnosprawnością w różnych sferach życia, w tym:

- 1) wsparciu uczestnika w czynnościach samoobsługowych, w tym utrzymaniu higieny osobistej;
- 2) wsparciu uczestnika w prowadzeniu gospodarstwa domowego i wypełnianiu ról w rodzinie;
- 3) wsparciu uczestnika w przemieszczaniu się poza miejscem zamieszkania;
- 4) wsparciu uczestnika w podejmowaniu aktywności życiowej i komunikowaniu się z otoczeniem.

Program adresowany jest do:

- dzieci do 16 roku życia z orzeczeniem o niepełnosprawności łącznie ze wskazaniami: konieczności stałej lub długotrwałej opieki lub pomocy innej osoby w związku ze znacznie ograniczoną możliwością samodzielnej egzystencji oraz konieczności stałego współudziału na co dzień opiekuna dziecka w procesie leczenia, rehabilitacji i edukacji
- osób niepełnosprawnych posiadających orzeczenie o znacznym lub umiarkowanym stopniu niepełnosprawności, zgodnie z ustawą z dnia 27 sierpnia 1997 r. o rehabilitacji zawodowej i społecznej oraz zatrudnianiu osób niepełnosprawnych albo orzeczenie równoważne do wyżej wymienionego, zwanych dalej „uczestnikami Programu”.

Z programu „Asystent Osobisty Osoby Niepełnosprawnej” w 2025 roku w Gminie Lubicz skorzystało 17 osób z niepełnosprawnościami, którzy zrealizowali łącznie 4081,5 godzin usług asystencji.

Program „Opieka Wychnieniowa” – edycja 2025

Gmina Lubicz otrzymała w 2025 roku środki finansowe z Funduszu Solidarnościowego w wysokości 96 798,00 zł na realizację zadania w ramach resorowego programu Ministra Rodziny i Polityki Społecznej „Opieka wychnieniowa” – edycja 2025.

Program kierowany jest do członków rodzin lub opiekunów, którzy wymagają wsparcia w postaci doraźnej, czasowej przerwy w sprawowaniu bezpośredniej opieki nad dziećmi z orzeczeniem o niepełnosprawności, a także nad osobami posiadającymi orzeczenie o znacznym stopniu niepełnosprawności (zgodnie z ustawą z dnia 27 sierpnia 1997 r. o rehabilitacji zawodowej i społecznej oraz zatrudnianiu osób niepełnosprawnych) lub orzeczeniem równoważnym.

Z programu „Opieka wychnieniowa” w 2025r. w Gminie Lubicz skorzystało 17 osób niepełnosprawnych oraz ich 16 opiekunów, którzy mieli do dyspozycji łącznie 1768 godzin usług opieki wychnieniowej.

Projekt „Centrum Usług Społecznych w Lubiczu”

Celem projektu jest rozwój i zwiększenie dostępności do usług społecznych dla mieszkańców Gminy Lubicz w okresie od 01.07.2024 do 30.06.2027 poprzez utworzenie Centrum Usług Społecznych w Lubiczu.

Projekt skierowany jest do mieszkańców gminy Lubicz, w tym przede wszystkim osób potrzebujących wsparcia w codziennym funkcjonowaniu (w tym z powodu wieku, stanu zdrowia, niepełnosprawności), osób sprawujących nad nimi opiekę oraz osób doświadczających przemocy domowej. Uzupełniająco - pracownicy jst oraz ich jednostek organizacyjnych.

Konsekwencją realizacji projektu jest powstanie nowej instytucji na terenie gminy Lubicz: Centrum Usług Społecznych (w wyniku przekształcenia z GOPS z dniem 01.10.2024r.), a w ramach jego struktury poszerzenie oferty usług społecznych, z których skorzystają min. 274 osoby w ramach realizacji projektu, poprzez m.in.: utworzenie nowego ośrodka wsparcia - klubu samopomocy w Lubiczu Dolnym dysponującego 18 miejscami, zatrudnienie nowych opiekunek świadczących usługi w miejscu zamieszkania dla min. 18 osób, realizacja pomocy sąsiedzkiej dla min. 30 osób i asystencji osobistej dla min. 12 osób, utworzenie 1 wypożyczalni sprzętu rehabilitacyjnego, utworzenie 1 centrum socjoterapii i wsparcia dla dzieci z rodzin dotkniętych przemocą.

Główne zadania realizowane w ramach projektu to:

Utworzenie i zapewnienie funkcjonowania Centrum Usług Społecznych - w tym opracowanie diagnozy potrzeb i potencjału wspólnoty samorządowej w zakresie usług społecznych, formalne przekształcenie OPS w CUS i zatrudnienie odpowiedniej kadry, organizacja społeczności lokalnej.

Adaptacja budynku na potrzeby realizacji usług społecznych przez CUS.

Usługi społeczne dla osób potrzebujących wsparcia w codziennym funkcjonowaniu oraz ich opiekunów: rozwój usług opiekuńczych świadczonych w miejscu zamieszkania, usługi sąsiedzkie, Klub Wsparcia Seniora w Lubiczu Dolnym, asystencja osobista, wypożyczalnia sprzętu niezbędnego do opieki i rehabilitacji, usługa transportowa "door to door", wsparcie opiekunów faktycznych poprzez organizację warsztatów i szkoleń.

Usługi interwencji kryzysowej i przeciwdziałania przemocy domowej: zatrudnienie psychologa w zespole interwencji kryzysowej i przeciwdziałania przemocy domowej; specjalistyczne poradnictwo: prawne, terapia uzależnień i współuzależnień, psychoterapia; utworzenie Centrum socjoterapii i wsparcia dla dzieci z rodzin dotkniętych przemocą - warsztaty socjoterapeutyczne oraz warsztaty animacyjno-wspierające, interwencja kryzysowa. Całkowita wartość projektu: 6 611 828,12 zł

Wysokość dofinansowania z Funduszy Europejskich: 6 278 871,63 zł (94,96 %)

W 2025 roku realizowano na następujące usługi społeczne w ramach projektu „Centrum Usług Społecznych w Lubiczu”:

1) **Rozwój usług opiekuńczych świadczonych w miejscu zamieszkania** osób wymagających wsparcia. Kwalifikowanie i odpłatność za usługi odbywa się w oparciu o ustawę z dnia 12 marca 2004r. o pomocy społecznej oraz uchwałę rady gminy w sprawie szczegółowych warunków przyznawania i odpłatności za usługi opiekuńcze, w tym usługi sąsiedzkie i specjalistyczne usługi opiekuńcze, z wyłączeniem specjalistycznych usług opiekuńczych dla osób z zaburzeniami psychicznymi oraz szczegółowych warunków częściowego lub całkowitego zwolnienia od opłat, jak również trybu ich pobierania oraz szczegółowych warunków przyznawania, wymiaru i zakresu usług sąsiedzkich oraz sposobu ich rozliczania. Przyznanie usługi wymaga wydania decyzji administracyjnej. W 2025 roku z usługi skorzystało 18 osób.

2) **Usługi sąsiedzkie** (realizacja usługi od kwietnia 2025r.) wsparcie w postaci usług sąsiedzkich będzie zgodne z zasadami określonymi w ustawie z dnia 12 marca 2004r. o pomocy społecznej oraz uchwałę rady gminy w sprawie szczegółowych warunków przyznawania i odpłatności za usługi opiekuńcze, w tym usługi sąsiedzkie i specjalistyczne usługi opiekuńcze, z wyłączeniem specjalistycznych usług opiekuńczych dla osób z zaburzeniami psychicznymi oraz szczegółowych warunków częściowego lub całkowitego zwolnienia od opłat, jak również trybu ich pobierania oraz szczegółowych warunków przyznawania, wymiaru i zakresu usług sąsiedzkich oraz sposobu ich rozliczania. Przyznanie usługi wymaga wydania decyzji administracyjnej. W 2025 roku z usługi skorzystało 16 osób.

3) **Klub Wsparcia Seniora w Lubiczu Dolnym** (realizacja usługi od lipca 2025r.) - ośrodek wsparcia dziennego (klub samopomocy) – na mocy ustawy z dnia 12 marca 2004r. o pomocy społecznej - 18 miejsc. Kwalifikowanie i odpłatność na podstawie Ustawy z dnia 12 marca 2004r. o pomocy społecznej oraz uchwały rady gminy dotyczącej utworzenia ośrodka wsparcia. Usługa wymaga wydania decyzji administracyjnej dotyczącej odpłatności. W 2025 roku z usługi skorzystało 24 osoby.

4) **Asystencja osobista** mająca na celu wspieranie aktywności osób potrzebujących wsparcia w codziennym funkcjonowaniu. Usługa skierowana głównie do osób z niepełnosprawnościami, ale również dla osób jeszcze niezdiagnozowanych (m.in. z podejrzeniem zaburzeń psychiatrycznych) lub nieposiadających aktualnego orzeczenia o niepełnosprawności, a obejmować będzie m.in. pomoc w umawianiu wizyt lekarskich, załatwianiu spraw urzędowych, aktywizację społeczną. Szczegółowe zasady skorzystania z usługi zostaną określone w regulaminie rekrutacji wprowadzonym zarządzeniem Dyrektora CUS. Usługa będzie nieodpłatna dla uczestników. Przyznanie usługi nie wymaga wydania decyzji administracyjnej. W 2025 roku z usługi skorzystało 15 osób.

5) **Wypożyczalnia sprzętu niezbędnego do opieki i rehabilitacji** (realizacja usługi od kwietnia 2025r.) Kwalifikowane będą osoby wymagające wsparcia w codziennym funkcjonowaniu (w tym z powodu wieku, stanu zdrowia, niepełnosprawności). Szczegółowe zasady skorzystania z wypożyczalni zostaną określone w regulaminie wprowadzonym zarządzeniem Dyrektora CUS. Usługa nieodpłatna dla uczestników. Przyznanie usługi nie wymaga wydania decyzji administracyjnej. W 2025 roku z usługi skorzystały 34 osoby.

6) **Usługa transportowa door to door** - usługa indywidualnego transportu osoby z potrzebą wsparcia w zakresie mobilności. Usługa obejmować będzie transport osoby potrzebującej wsparcia z miejsca zamieszkania do placówki służby zdrowia lub innego miejsca zasadnego dla zaspokojenia potrzeb osoby wspieranej. Szczegółowe zasady skorzystania z usługi zostaną określone w regulaminie rekrutacji wprowadzonym zarządzeniem Dyrektora CUS. Usługa będzie częściowo odpłatna dla uczestników. Odpłatność za usługę transportową „door to door” wynosić będzie 1,00 zł za 1 kilometr. Przyznanie usługi nie wymaga wydania decyzji administracyjnej. W 2025 roku z usługi skorzystały 42 osoby.

7) **Poradnictwo psychologiczne** (realizacja od kwietnia 2025r) dotyczące interwencji kryzysowej i przeciwdziałania przemocy domowej, realizowane w celu udzielania bieżącego wsparcia osobom potrzebującym. Do usługi kwalifikowane mogą być osoby w kryzysie psychologicznym oraz doświadczające przemocy domowej. Szczegółowe zasady skorzystania z usługi zostaną określone w regulaminie rekrutacji wprowadzonym zarządzeniem Dyrektora CUS. Usługa będzie nieodpłatna dla uczestników. Przyznanie usługi nie wymaga wydania decyzji administracyjnej. W 2025 roku z usługi skorzystały 44 osoby.

8) **Specjalistyczne poradnictwo dla osób doświadczających przemocy domowej/z powodu sytuacji rodzinnej** (realizacja od września 2025r.): prawne, terapia uzależnień i współuzależnień, psychoterapia, stałe dyżury specjalistów. Szczegółowe zasady skorzystania z usługi zostaną określone w regulaminie rekrutacji wprowadzonym zarządzeniem Dyrektora CUS. Usługa będzie nieodpłatna dla uczestników. Przyznanie usługi nie wymaga wydania decyzji administracyjnej. W 2025 roku z usługi skorzystało 31 osób.

9) **Centrum socjoterapii i wsparcia dla dzieci i młodzieży** (realizowana od lipca 2025r.) - usługa skierowana do dzieci i młodzieży:

Warsztaty animacyjno-wspierające: prowadzone w świetlicy przy ul. Bocznej 4 w Lubiczu Górnym codziennie w dni robocze, w godzinach popołudniowych - celem działania jest stworzenie miejsca w którym dzieci otrzymują indywidualne wsparcie i nastąpi minimalizowanie deficytów. Dzieci będą mogły wspólnie z opiekunem odrabiać lekcje, zjeść posiłek, spędzić czas z rówieśnikami. W 2025 roku z usługi skorzystały 24 osoby.

PROJEKTY SOCJALNE I OSŁONOWE

Projekt socjalny „Latawce nad Drwęcą 2025” - działania

1. o **rganizacja konkursu pod tytułem „Dzieciaki Talenciaki 2025”** dla dzieci uczących się w szkołach podstawowych na terenie gminy Lubicz. Motywem przewodnim konkursu było przeciwdziałanie przemocy rówieśniczej. Gala finałowa odbyła się 24.04.2025r. w Szkole Podstawowej w Złotorii. W konkursie uczniowie brali udział w czterech kategoriach. Dzieci z klas I-III przygotowywały prace plastyczne w temacie „Zgodnie razem w naszej klasie”. Klasy IV-V tworzyły prace plastyczne w temacie „Zgoda buduje. Niezgoda rujnuje”. Uczniowie z klas VI-VIII tworzyli plakat pod hasłem „Szanuj! Nie hejtuj!”. Reprezentanci klas od IV do VIII mieli możliwość podjąć się zadania stworzenia projektu multimedialnego pod tytułem „Wylogowanie z hejtu”.

2. **organizacja wakacyjnych atrakcji pod nazwą „Chodź, pomaluj mój świat”** realizowanych w małych miejscowościach, zapomnianych osiedlach, najczęściej umieszczonych z dala od „głównych szlaków”. Dzięki temu zadaniu działania pracowników Centrum Usług Społecznych w Lubiczu zwrócone zostały w stronę dzieci oraz całych rodzin i polegały na organizacji gier i zabaw o charakterze sportowym, plastycznym i interaktywnym. Do wszelkich form aktywności pracownicy tutaj. Centrum zachęcali rodziców dzieci, aby wzmocnić więzi rodzinne oraz sąsiedzkie. W działaniach brały udział zarówno rodziny znane pracownikom socjalnym i asyistentom rodziny oraz rodziny nieznanne, spoza sfery pomocy społecznej, które chciały skorzystać z przedstawionej oferty. Dostęp do zaproponowanej aktywności był otwarty i dobrowolny. Całość zadania miała charakter włączający wszystkich chętnych przedstawicieli lokalnego środowiska.

Działania odbywały się podczas dni wolnych od nauki szkolnej, w trakcie letnich wakacji i koniecznie na świeżym powietrzu. W bezpośrednim pobliżu miejsca zamieszkania uczestników zadania, z wykorzystaniem okolicznych boisk i placów zabaw. Dla wszystkich uczestników przygotowano poczęstunek. Z racji na otwarty charakter zadania nie prowadzono ewidencji jego uczestników. Atrakcje wakacyjne zostały zrealizowane w następujących miejscowościach:

- Gronówko (w pobliżu bloków) – obecnych około 20 osób,
- Rogówko (teren wokół placu zabaw) – obecnych około 25 osób,
- Grabowiec (teren wokół placu zabaw) – obecnych około 15 osób.

3. **Kolejne wakacyjne działanie pod nazwą „Luz, blues i piłka nożna”** zostało zrealizowane w partnerstwie ze Stowarzyszeniem One Passion One Love WP oraz sołectwami Brzeźno i Nowa Wieś. Właśnie w tych miejscowościach odbyły się spotkania.

Podczas realizacji zadania rozstawiono boisko z bandami do gry w „piłkę nożną uliczną” i na nim przeprowadzono trening piłkarski oraz rozgrywano mecze. Część „bluesową” zajęć prowadził znany muzyk Piotr Dąbrowski, basista w zespole „Nočna Zmiana Bluesa”. Zajęcia muzyczne polegały na graniu na instrumentach znanych i powszechnych oraz na tworzeniu nowych instrumentów z dostępnych elementów jak puszk, wiadra, butelki. Kolejną część działań polegała na zabawach z dziećmi, w tym na malowaniu twarzy, tańcach, malowaniu kredą, grze w unihokeja. Do tego zorganizowano poczęstunek w formie grilla oraz specjalistów specjalnie przygotowanych przez Kola Gospodyń Wiejskich z Brzeźna i Nowej Wsi.

Zrealizowano następujące cele projektów „Chodź, pomaluj mój świat” oraz „Luz, blues i piłka nożna”:

- możliwość kształtowania umiejętności społecznych takich jak nawiązywanie kontaktów rówieśniczych, poprawna komunikacja, empatia, przestrzeganie zasad, współpraca oraz rozwiązywanie sytuacji problemowych,
- formowanie poczucia przynależności do swojego środowiska lokalnego poprzez wspólne gry i zabawy odbywające się w drużynach,
- integracja społeczności lokalnej,
- poprawa relacji rodzinnych poprzez angażowanie do aktywności fizycznych i plastycznych rodziców,
- modelowanie postaw prozdrowotnych poprzez zainteresowanie wysiłkiem fizycznym,
- ograniczenie czasu spędzanego na grach komputerowych,
- pracownicy ośrodka zyskali sposobność do obserwacji funkcjonowania swoich klientów w sytuacjach zarówno indywidualnych, jak i społecznych.

4. **Trening Umiejętności Społecznych wraz z Grupą Pomocową dla Rodziców.** Trening zorganizowany dla dwunastki dzieci, których rodzice uczestniczyli w tym samym czasie w grupie pomocowej.

5. „ **Spotkania z pasją**” to działania realizowane w partnerstwie z Gminną Biblioteką Publiczną w Lubiczu. Zaproszeni goście opowiadali o własnych pasjach, o tym co ich w życiu motywuje, staje się sensem życia i przynosi nieklamana satysfakcją. W 2025 roku naszymi gośćmi byli Anita Werner i Michał Kołodziejczyk, dziennikarze, reporterzy, maratończycy i autorzy książek „Mecz to pretekst” i „Nadzieja FC” oraz Katarzyna Żak, aktorka i piosenkarka.

6. „ **Spotkanie przy kawie**” pod tytułem „Autyzm? A może nie autyzm? W pierwszej kolejności odbyła się merytoryczna prelekcja a po niej nastąpiły swobodne rozmowy przy kawie wraz ze specjalistami. Przede wszystkim omawiano pierwsze objawy „autystyczne” oraz wskazano miejsca, gdzie warto udać się po specjalistyczną pomoc.

7. „ **Przystanek: Indie**” – nowy cykl spotkań skupiających się na kulturze innych krajów. W przypadku Indii, wiodącymi tematami była historia kraju, jego kultura, **zwyczaje, taniec oraz muzyka.**

8. Kampania „Dzieciństwo bez przemocy”, W Gminie Lubicz kampania koncentrowała się na merytorycznych prelekcjach w gminnych szkołach, podświetleniu budynków urzędowych i szkolnych na czerwono w dniu 19.11.2025r. oraz organizacji konkursu plastycznego „ Kochaj mnie i słuchaj”.

9. **Kontynuowanie prac komitetu monitorującego do spraw profilaktyki społecznej dzieci i młodzieży na terenie Gminy Lubicz.** W skład komitetu wchodzi przedstawiciele Centrum Usług Społecznych w Lubiczu, Urzędu Gminy, Szkół Podstawowych, Gminnej Komisji Rozwiązywania Problemów Alkoholowych, Policji i stowarzyszeń.

10. **Szkolenia i superwizje** - Centrum Usług Społecznych w Lubiczu organizowało szkolenia w zakresie przeciwdziałania przemocy domowej dla własnej kadry oraz przedstawicieli szkół, policji, Gminnej Komisji Rozwiązywania Problemów Alkoholowych, Zespołu Ekonomiczno-Administracyjnego Szkół i Przedszkoli oraz władz samorządowych. Pierwsze szkolenie pod nazwą „Funkcjonowanie zespołu interdyscyplinarnego i grup diagnostyczno-pomocowych – zadania i obowiązki uczestników postępowania” przeprowadził Karol Jasiak. Natomiast drugie szkolenie pod tytułem „Przeciwdziałanie przemocy domowej” prowadził Grzegorz Wrona.

W 2025 roku zorganizowano superwizje grupowe dla pracowników socjalnych i asyistentów rodziny oraz superwizję indywidualną dla pracownika socjalnego – specjalisty do spraw przemocy domowej.

PROGRAM WIELOLETNI „POSIŁEK W SZKOLE I W DOMU”

Uchwałą Nr 149 Rady Ministrów z 23 sierpnia 2023r. został ustanowiony wieloletni rządowy program wspierania finansowego gmin w zakresie dożywiania „Posiłek w szkole i w domu” na lata 2024–2028.

Celem tego programu jest m.in.:

- wsparcie gmin w wypełnianiu zadań własnych o charakterze obowiązkowym w zakresie dożywiania dzieci oraz zapewnienie posiłku osobom jego pozbawionym,
- poprawa poziomu życia osób i rodzin o niskich dochodach,
- poprawa stanu zdrowia dzieci i młodzieży,
- kształtowanie prawidłowych nawyków żywieniowych,
- długofalowe działanie w zakresie poprawy stanu zdrowia dzieci i młodzieży poprzez ograniczenie zjawiska niedożywiania.

W ramach Programu realizowane były działania dotyczące zapewnienia pomocy w formie dożywiania dzieci do czasu rozpoczęcia nauki w szkole podstawowej oraz do czasu ukończenia szkoły ponadpodstawowej. Osobom i rodzinom, w szczególności bezrobotnym, samotnym, w podeszłym wieku, chorym, niepełnosprawnym wypłacane były środki w formie zasiłku celowego na zakup posiłku.

Programem rządowym „Posiłek w szkole i w domu” w roku 2025 objętych zostało 416 osób. 97 dzieciom finansowano posiłki w szkole lub przedszkolu. Na realizację programu wydatkowano kwotę 304 514 zł, z czego kwotę 207 114 zł stanowiła dotacja Wojewody, a kwotę 97 400 zł stanowiły środki własne gminy, – jako wkład własny, stanowiący 31,93 % ogółu wartości programu. W ramach Programu pomocą objęte były dzieci ze wszystkich placówek oświatowych, żłobków i przedszkoli znajdujących się na terenie gminy Lubicz oraz szkół toruńskich, do których uczęszczają nasi młodzi mieszkańcy – uczniowie.

WIGILIA DLA SAMOTNYCH

W dniu 18.12.2025r. odbyło się spotkanie wigilijne dla osób samotnych, niesamodzielnich, chorych i potrzebujących wsparcia w przezwyciężaniu osamotnienia oraz dla uczestników ośrodków wsparcia dla seniorów.

Podczas wigilijnej wieczery wszyscy goście zostali poczęstowani tradycyjnymi potrawami wigilijnymi. Wszyscy otrzymali paczki świąteczne – żywnościowe. Dla 100 osób zaproszonych przez pracowników socjalnych przygotowano paczkę świąteczną żywnościową w ramach projektu „Wigilia 2025”.

Projekt socjalny „Wigilia 2025” finansowany był ze środków własnych gminy oraz środków rządowego programu „Posiłek w szkole i w domu” na lata 2024-2028.

9. Współpraca z organizacjami pozarządowymi - zadania zlecone w obszarze pomocy i wsparcia

W gminie Lubicz zlecono realizację usług sąsiedzkich w miejscu zamieszkania w ramach zamówienia publicznego Przedsiębiorstwu Społecznemu Sp z o.o. Centrum Inwestycji; realizację poradnictwa specjalistycznego- Fundacji "STOP WYKLUCZENIU" oraz realizację zadań: realizację Treningu Umiejętności Społecznych, warsztatów animacyjno-wspierających, a także realizację usługi door to door Spółdzielni Socjalnej "Lubiczanka".

10. Wnioski końcowe

Ocena zasobów pomocy społecznej dla gminy Lubicz za 2025 rok została przygotowana na podstawie danych zebranych przez Centrum Usług Społecznych w Lubiczu za pośrednictwem systemu Centralnej Aplikacji Statystycznej MRiPS. Dane z Oceny umożliwiają analizowanie i monitorowanie występowania problemów społecznych oraz planowanie działań

aktywizujących jednostki samorządu terytorialnego w obszarze usług społecznych. Zawarte w niej informacje są materiałem poglądowym mającym ułatwić władzom gminy podejmowanie decyzji związanych z planowaniem budżetu w zakresie polityki społecznej w kolejnym roku i stały się podstawą do sformułowania poniższych wniosków i rekomendacji:

Centrum Usług Społecznych w Lubiczu w roku oceny rozwijał usługi społeczne adresowane do seniorów, osób z niepełnosprawnościami, dzieci i młodzieży, w tym szczególnie doświadczających przemocy; rodzin przeżywających trudności opiekuńczo-wychowawcze, a także osób nieaktywnych społecznie i zawodowo. Szczególnej troski i uwagi wymagają dzieci i młodzież borykające się z problemami przemocy rówieśniczej, a także z problemem uzależnień ekranowych.

W obszarze rozwoju usług społecznych i pobudzania społecznej aktywności w celu zwiększenia dostępności do usług społecznych, które są również realizowane w ramach ustawy o pomocy społecznej rozwinięto usługi opiekuńcze, wprowadzono i realizowano usługi sąsiedzkie, usługę transportową door to door, wypożyczalnie sprzętu rehabilitacyjnego. Wzmocniono wsparcie dla mieszkańców przeżywających kryzys, w tym w szczególności uwikłanych w przemoc domową poprzez zwiększenie dostępności do poradnictwa specjalistycznego, w tym psychologicznego. Wychoząc naprzeciw zachodzącym procesom demograficznym, tj. starzenie się społeczeństwa i potrzebie wykorzystania kapitału społecznego seniorów w roku 2025 został także utworzony kolejny Klub Wsparcia Seniora w zmodernizowanym i przebudowanym obiekcie w Lubiczu Dolnym (sala gimnastyczna przy OSP), a obecnie Lubicka Przystań Integracji.

Największą bolączką pomocy społecznej w gminie Lubicz jest brak odpowiedniej bazy lokalowej, takiej która pozwalałaby zarządzać oraz sprawnie rozwijać usługi społeczne w jednym budynku. Niezbędna baza lokalowa pozwoliłaby na pełną koordynację działań pomocowych na rzecz mieszkańców poprzez idee - jednego okienka.